



## COMUNE DI SAN PIETRO CLARENZA

CITTA' METROPOLITANA DI CATANIA

### DELIBERAZIONE DEL COMMISSARIO STRAORDINARIO CON I POTERI DEL SINDACO E DELLA GIUNTA MUNICIPALE

N° 7 del 13/02/2020

[ ] *ORIGINALE*

[ ] *COPIA*

**OGGETTO: *Approvazione del rendiconto di gestione dell'esercizio finanziario 2018***

L'anno DUEMILAVENTI il giorno 13 del mese di Febbraio alle ore 19:10 e seguenti nella sala delle adunanze del Comune di San Pietro Clarenza, sono è presente il Commissario Straordinario, dott. Salvatore Giuffrida, nominato per la gestione del Comune di San Pietro Clarenza in sostituzione del Sindaco e della Giunta Municipale, giusto D.P. n.610/GAB del 31/12/2019 insediatosi il 09 Gennaio 2020, assistito dal Segretario Generale, dott. Salvatore Marco Puglisi,

#### **Il Commissario Straordinario**

VISTA la proposta di deliberazione allegata;

VISTI i Favorevoli pareri espressi ai sensi dell'art.53 della legge n.142/90, recepito dalla legge regionale n.48/91 e modificato dall'art.12 della legge regionale n.30/2000:

RITENUTO di approvare integralmente detta proposta per le motivazioni nella stessa contenute;

CONSIDERATO che della stessa si condividono tutti i presupposti di fatto e di diritto.

VISTA la L.R. 15/3/1963 n. 16 e s.m.i.;

VISTE le LL.RR. 44/91, 7/92, 26/93, 23/98, 30/2000;

VISTO il D.L.gs 29/1993 come modificato dal D.Lgs 80/98;

VISTO lo Statuto Comunale

## DELIBERA

- 1) Di approvare la proposta di deliberazione di cui sopra , che fa parte integrante e sostanziale del presente atto, facendola propria integralmente;
- 2) Di dichiarare il presente atto immediatamente esecutivo stante l'urgenza del provvedimento, ai sensi dell'art. 16 della L.R. n. 44/1991



COMUNE DI SAN PIETRO CLARENZA  
CITTA' METROPOLITANA DI CATANIA

Settore Servizi Finanziari

PROPOSTA DI DELIBERAZIONE DEL  
COMMISARIO STRAORDINARIO

OGGETTO: APPROVAZIONE DEL RENDICONTO DI GESTIONE DELL'ESERCIZIO  
FINANZIARIO 2018.

Il sottoscritto Geom. Antonio Di Marzo:

Vista la Determinazione del Commissario Straordinario n. 1 del 16/01/2020, di nomina quale Responsabile dell'Ufficio Finanziario e Tributi;

**VISTO** l'art.151, comma 6 del D.Lgs.267/2000 che pone l'obbligo di allegare al Rendiconto una "relazione illustrativa della Giunta" che esprime le valutazioni di efficacia dell'azione condotta sulla base dei risultati conseguiti in rapporto ai programmi e ai costi sostenuti;

**VISTO** l'art. 11 comma 6 del D.Lgs 118/2011 che definisce i contenuti della Relazione sulla Gestione

**RICHIAMATI** i seguenti atti:

- deliberazione del Consiglio Comunale n. 33 del 04/12/2018, di approvazione del Documento Unico di Programmazione 2018/2020;
- deliberazione del Consiglio Comunale n. 34 del 04/12/2018, di approvazione del Bilancio di Previsione Finanziario 2018/2020;

**PREMESSO** che con deliberazione del Commissario Straordinario n. 49 del 19/12/2019 sono stati approvati gli elenchi dei residui attivi e passivi da inserire nel rendiconto 2018, l'elenco delle variazioni di esigibilità conseguenti agli impegni da cancellare e reimputare in ossequio ai principi della competenza finanziaria potenziata;

**PRESO ATTO** che è stato rispettato il saldo di finanza pubblica di cui all'art. 1, comma 469 e seguenti, della legge n. 232/2016;

**VISTA** l'allegata relazione al Rendiconto di gestione - esercizio 2018, predisposta dal servizio finanziario, a corredo dei documenti contabili e illustrativa delle risultanze finanziarie, economiche e patrimoniali dell'esercizio 2018 che si allega alla presente deliberazione sotto la lettera "B"

**CONSIDERATO** che occorre approvare la citata relazione per essere trasmessa, unitamente, al rendiconto di gestione e agli altri allegati al Consiglio Comunale per i provvedimenti di competenza;

**ATTESA** la competenza dell'organo a deliberare ai sensi della L.r. n.48/1991 e della L.r. 44/91;

**DATO ATTO** che sulla presente proposta di delibera sono stati resi i pareri obbligatori prescritti dall'art.12 della L.R. n.30/2000;

VISTA la legge regionale n.44/91;  
VISTA la legge n.142/90, come recepita dalla L.R. n.48/91;  
VISTO lo statuto Comunale dell'Ente;  
VISTO il D. Lgs. 267/2000;  
VISTO l'Ordinamento Amministrativo EE. LL. nella Regione Siciliana;

### Propone

Per i motivi sopra descritti e che qui si intendono integralmente riportati e trascritti:

**L'APPROVAZIONE DELLA PROPOSTA NEL TESTO SOPRA RIPORTATO E L'ADOZIONE DEL RELATIVO PROVVEDIMENTO, DISPONENDO LE SEGUENTI STATUIZIONI:**

1) **Approvare** il Rendiconto di gestione dell'Esercizio 2018 con le risultanze qui di seguito riportate:

		GESTIONE		
		RESIDUI	COMPETENZA	TOTALE
Fondo di cassa al 1° gennaio				134.950,59
RISCOSSIONI	(+)	1.424.775,58	8.232.925,41	9.657.700,99
PAGAMENTI	(-)	1.915.897,59	7.876.753,99	9.792.651,58
SALDO DI CASSA AL 31 DICEMBRE	(=)			0,00
PAGAMENTI per azioni esecutive non regolarizzate al 31 dicembre	(-)			0,00
FONDO DI CASSA AL 31 DICEMBRE	(=)			0,00
RESIDUI ATTIVI	(+)	3.250.841,99	2.940.901,70	6.191.743,69
<i>di cui derivanti da accertamenti di tributi effettuati sulla base della stima del dipartimento delle finanze</i>				0,00
RESIDUI PASSIVI	(-)	1.481.992,13	2.952.539,64	4.434.531,77
FONDO PLURIENNALE VINCOLATO PER SPESE CORRENTI <sup>(1)</sup>	(-)			39.006,15
FONDO PLURIENNALE VINCOLATO PER SPESE IN C.TO CAPITALE <sup>(1)</sup>	(-)			0,00
RISULTATO DI AMMINISTRAZIONE AL 31 DICEMBRE 2018 (A) <sup>(2)</sup>	(=)			<b>1.718.205,77</b>
<b>Composizione del risultato di amministrazione al 31 dicembre 2018</b>				
<b>Parte accantonata <sup>(3)</sup></b>				
Fondo crediti di dubbia esazione al 31/12/2018 <sup>(4)</sup>				2.431.163,94
Accantonamento residui perenti al 31/12/2018 (solo per le regioni) <sup>(5)</sup>				0,00
Fondo anticipazioni liquidità DL 35 del 2013 e successive modifiche e rifinanziamenti				321.581,06
Fondo perdite società partecipate				0,00
Fondo contezioso				112.000,00
Altri accantonamenti				819.009,97
			<b>Totale parte accantonata (B)</b>	<b>3.683.754,97</b>
<b>Parte vincolata</b>				
Vincoli derivanti da leggi e dai principi contabili				0,00
Vincoli derivanti da trasferimenti				0,00
Vincoli derivanti da contrazione di mutui				0,00
Vincoli formalmente attribuiti dall'ente				0,00
Altri vincoli da specificare				0,00
			<b>Totale parte vincolata (C)</b>	<b>0,00</b>
			<b>Totale parte destinata agli investimenti (D)</b>	<b>312.285,51</b>
			<b>Totale parte disponibile (E)=(A)-(B)-(C)-(D)</b>	<b>-2.277.834,71</b>
Se E è negativo, tale importo è iscritto tra le spese del bilancio di previsione come disavanzo da ripianare <sup>(6)</sup>				

2) **Approvare** la relazione sul rendiconto della gestione esercizio finanziario 2018 allegata al presente atto deliberativo di cui ne fa parte integrante;

3) **Approvare** il conto economico e lo stato patrimoniale allegati al presente atto deliberativo;

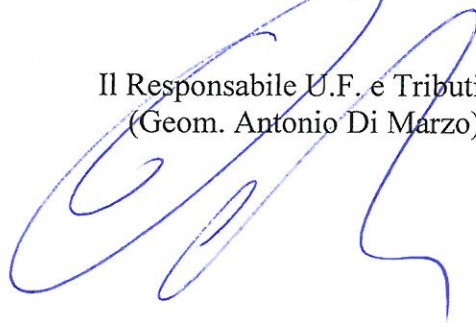
4) **Approvare** la ripartizione del patrimonio netto, nelle sue articolazioni di fondo di dotazione, riserve e risultato economico, così come rappresentate nello stato patrimoniale al 31/12/2018

5) **Trasmettere** lo schema di rendiconto e la relazione sulla gestione all'organo di revisione, ai fini della resa del prescritto parere;

6) **Trasmettere** altresì al Consiglio Comunale, una volta acquisito il parere dell'organo di revisione, lo schema di rendiconto della gestione dell'esercizio 2018, corredato di tutti i documenti previsti dalla normativa, ai fini della sua approvazione;

Stante l'urgenza del provvedimento si propone l'adozione della clausola di immediata esecutività (Art. 12 L.r. 44/91)

Il Responsabile U.F. e Tributi  
(Geom. Antonio Di Marzo)

A large, stylized handwritten signature in blue ink, likely belonging to Geom. Antonio Di Marzo, is written over the typed name and title.



COMUNE DI SAN PIETRO CLARENZA  
(Città Metropolitana di Catania)

SETTORE SERVIZI FINANZIARI

PROPOSTA DI DELIBERAZIONE DEL COMMISSARIO STRAORDINARIO

**Oggetto:** APPROVAZIONE DEL RENDICONTO DI GESTIONE DELL'ESERCIZIO FINANZIARIO 2018.

**Parere del Responsabile del Settore in ordine alla regolarità tecnica**

(art. 53, legge 142/1990 come recepito dalla l.r. 48/1991 e ss.mm.ii. e art. 147 bis, comma 1, d.lgs. 267/2000 come recepito dall'art. 5 del Regolamento del Sistema dei controlli interni approvato con deliberazione del C.C. n. 3/2013)

Si esprime parere FAVOREVOLE di regolarità tecnica attestante la correttezza e regolarità dell'azione amministrativa.

Si esprime parere NON FAVOREVOLE per la motivazione di cui alla nota prot. \_\_\_\_\_ del \_\_\_\_\_ che si allega.

San Pietro Clarenza, 13/02/2020

IL RESPONSABILE SERVIZI FINANZIARI  
(Geom. Antonio Di Marzo)

**Parere del Responsabile del Settore Finanziario in ordine alla regolarità contabile**

(art. 53, legge 142/1990 come recepito dalla l.r. 48/1991 e ss.mm.ii. e art. 147 bis, comma 1, d.lgs. 267/2000)

Si esprime parere FAVOREVOLE di regolarità contabile.

Si esprime parere NON FAVOREVOLE per la motivazione di cui alla nota prot. \_\_\_\_\_ del \_\_\_\_\_ che si allega.

Non dovuto in quanto l'atto non comporta impegno di spesa o diminuzione di entrata né riflessi diretti o indiretti sulla situazione economico-finanziaria o sul patrimonio dell'Ente.

San Pietro Clarenza, 13/02/2020

IL RESPONSABILE SETTORE FINANZIARIO  
(Geom. Antonio Di Marzo)



**Parere del Responsabile del Settore Finanziario in ordine alla regolarità contabile**  
(art. 53, legge 142/1990 come recepito dalla l.r. 48/1991 e ss.mm.ii. e art. 147 bis, comma 1, d.lgs. 267/2000)

**Atti produttivi di effetti diretti sulla situazione economico-patrimoniale**

- Si esprime parere FAVOREVOLE di regolarità contabile con attestazione della copertura finanziaria.  
 Si attesta l'avvenuta registrazione del seguente impegno di spesa:

Descrizione	Importo	Capitolo	Azione	Pre-Imp.	Imp.
.....	Xxxxxxxxxx	xxxxxxxx	Xxx	xxxx/xxxx	xxxx/xxxx

- Si attesta l'avvenuta registrazione della seguente diminuzione di entrata :


Descrizione	Importo	Capitolo	Azione	Pre-Acc.	Acc.
.....	€ xxx.xxx,xx	x.xxx.xxx	xxx	xxxx/xxxx	xxxx/xxxx

- Si attesta, altresì, ai sensi dell'art. 9 del d.l. 78/2009, convertito nella l. 102/2009, il preventivo accertamento della compatibilità del programma dei pagamenti conseguente al presente atto con le regole di finanza pubblica.

- Si esprime parere NON FAVOREVOLE di regolarità contabile e non si appone l'attestazione della copertura finanziaria, per la motivazione di cui alla nota prot. \_\_\_\_\_ del \_\_\_\_\_ che si allega.

San Pietro Clarenza, 13/02/2020

IL RESPONSABILE SETTORE FINANZIARIO  
(Geom. Antonio Di Marzo)



ALLEGATO UNICO ALLA DELIBERAZIONE DELLA G.C. n. \_\_\_\_\_ del \_\_\_\_\_

Visto: l'Assessore delegato

Il Segretario Generale


\_\_\_\_\_

\_\_\_\_\_




Il presente verbale, dopo la lettura, si sottoscrive per conferma come segue:

Il Commissario Straordinario  
Dott. Salvatore Griffrida



Il Segretario Comunale  
Dott. Salvatore Marco Puglisi



---

**CERTIFICATO DI AVVENUTA PUBBLICAZIONE**

Il presente atto è stato affisso all'Albo Pretorio di questo Comune per 15 giorni consecutivi dal  
14-02-2020 al 29-02-2020

Li 14-02-2020

L'Addetto all'Albo



Il sottoscritto Segretario comunale CERTIFICA che la presente deliberazione è stata pubblicata all'Albo Pretorio di questo Comune il giorno \_\_\_\_\_ per quindici giorni consecutivi e che contro la stessa non sono stati prodotti reclami, opposizioni o richiesta di controllo.

Li \_\_\_\_\_

IL SEGRETARIO COMUNALE  
Dott. Salvatore Marco Puglisi

---


Il sottoscritto segretario comunale, visti gli atti d'ufficio ATTESTA che la presente deliberazione è divenuta esecutiva il giorno \_\_\_\_\_

[ ] atto dichiarato immediatamente esecutivo;

[ ] decorsi 10 giorni dall'inizio della pubblicazione ( Art.12 L.R. 44/91).

Li \_\_\_\_\_

IL SEGRETARIO COMUNALE  
Dott. Salvatore Marco Puglisi



---

E' copia conforme all'originale per uso amministrativo.

Il Segretario Comunale  
Dott. Salvatore Marco Puglisi

S.Pietro Clarenza , li \_\_\_\_\_



**COMUNE DI SAN PIETRO CLARENZA**

**Città metropolitana di Catania**

Cod. Fisc. 80008250872

\*\*\*\*\*

**RELAZIONE SULLA GESTIONE ALLEGATA  
AL RENDICONTO**

**ANNO 2018**

**COMUNE DI SAN PIETRO CLARENZA**

**Prov. (CT)**

Pag. 1 di 99



## Indice

### INTRODUZIONE GENERALE

Relazione sul rendiconto  
Il rendiconto finanziario

### PRINCIPALI VOCI DEL CONTO DI BILANCIO (COMPRESA CLASSIFICAZIONE DELLE ENTRATE E DELLE SPESE)

### PRINCIPALI VARIAZIONI ALLE PREVISIONI FINANZIARIE

Stato di accertamento e di riscossione delle entrate  
Analisi della spesa

### ELENCO ANALITICO DELLE QUOTE VINCOLATE E ACCANTONATE DEL RISULTATO DI AMMINISTRAZIONE

### RESIDUI ATTIVI E PASSIVI

### MOVIMENTAZIONE DEI CAPITOLI DI ENTRATA E DI SPESA RIGUARDANTI L'ANTICIPAZIONE

### DIRITTI REALI DI GODIMENTO E LA LORO ILLUSTRAZIONE

### ELENCO DEI PROPRI ENTI E ORGANISMI STRUMENTALI

### ELENCO DELLE PARTECIPAZIONI DIRETTE POSSEDUTE CON L'INDICAZIONE DELLA RELATIVA QUOTA PERCENTUALE

### ESITO DELLA VERIFICA DEI CREDITI E DEBITI RECIPROCI CON I PROPRI ENTI STRUMENTALI E LE SOCIETÀ CONTROLLATE E PARTECIPATE

### ONERI E IMPEGNI SOSTENUTI DERIVANTI DA CONTRATTI RELATIVI A STRUMENTI FINANZIARI DERIVATI O DA CONTRATTI DI FINANZIAMENTO CHE INCLUDONO UNA COMPONENTE DERIVATA

### GARANZIE PRINCIPALI O SUSSIDIARIE PRESTATE DALL'ENTE A FAVORE DI ENTI E DI ALTRI SOGGETTI

### ELENCO DESCRITTIVO DEI BENI APPARTENENTI AL PATRIMONIO IMMOBILIARE

### ELEMENTI RICHIESTI DALL'ARTICOLO 2427 E DAGLI ARTICOLI DEL CODICE CIVILE, NONCHÉ DALLE NORME DI LEGGE E DAI DOCUMENTI SUI PRINCIPI CONTABILI APPLICABILI

### ALTRE INFORMAZIONI

Gestione di cassa  
Verifica obiettivi di finanza pubblica  
Conto economico  
Stato patrimoniale

## INTRODUZIONE GENERALE

### RELAZIONE SUL RENDICONTO 2018

La relazione sulla gestione è un documento illustrativo della gestione dell'ente, nonché dei fatti di rilievo verificatisi dopo la chiusura dell'esercizio; essa contiene le informazioni utili per una migliore comprensione dei dati contabili, ed è predisposto secondo le modalità previste dall'art. 11, comma 6, del D.Lgs. n. 118/2011.

La presente relazione esprime le valutazioni di efficacia dell'azione condotta sulla base dei risultati conseguiti in rapporto ai programmi ed ai costi sostenuti, agevolando la presentazione e l'approfondimento del rendiconto dell'attività svolta nel corso dell'esercizio all'assemblea consiliare. Si tratta comunque di un documento previsto dalla legge, come prescrive l'articolo 151 e 231 del D.Lgs. 267 del 2000, attraverso il quale "l'organo esecutivo dell'ente esprime le valutazioni di efficacia dell'azione condotta sulla base dei risultati conseguiti in rapporto ai programmi ed ai costi sostenuti. Evidenzia i criteri di valutazione del patrimonio e delle componenti economiche. Analizza gli scostamenti principali intervenuti rispetto alle previsioni, motivando le cause che li hanno determinati".

### IL RENDICONTO FINANZIARIO

Il conto del bilancio o rendiconto finanziario è il documento che dimostra i risultati finali della gestione finanziaria in riferimento al fine autorizzatorio della stessa. Evidenzia le spese impegnate, i pagamenti, le entrate accertate e gli incassi in riferimento alle previsioni contenute nel bilancio preventivo, sia per la gestione competenza sia per la gestione residui.

La struttura del conto del bilancio è del tutto conforme a quella del bilancio preventivo e contiene, i seguenti dati:

- La previsione definitiva di competenza
- I residui attivi e passivi che derivano dal rendiconto dell'anno precedente
- Gli accertamenti e gli impegni assunti in conto competenza
- I residui attivi e passivi derivanti dal rendiconto dell'anno precedente riaccertati alla fine dell'esercizio
- Le riscossioni ed i pagamenti divisi nelle gestioni di competenza e residui
- Gli incassi ed i pagamenti effettuati dal tesoriere nel corso dell'esercizio
- I residui attivi e passivi da riportare nel prossimo esercizio divisi nelle gestioni di competenza e residui
- La differenza tra la previsione definitiva e gli accertamenti/impegni assunti in conto competenza
- La differenza tra i residui attivi e passivi derivanti dal rendiconto dell'anno precedente ed i residui attivi e passivi riaccertati alla fine dell'esercizio

I residui passivi da riportare nel prossimo esercizio divisi nelle gestioni di competenza e residui.

Il conto del bilancio si conclude con una serie di quadri riepilogativi riconducibili al quadro riassuntivo di tutta la gestione finanziaria che evidenzia il risultato di amministrazione.

I residui attivi e passivi evidenziati in questo quadro sono stati oggetto di una operazione di riaccertamento da parte dell'ente, consistente nella revisione delle ragioni del mantenimento in tutto od in parte di ciascun residuo.

I residui attivi per i quali è stata accertata la difficile esigibilità sono stati stralciati dal conto del bilancio e conservati nell'apposita voce delle attività patrimoniali "crediti di dubbia esigibilità", dove resteranno fino al compimento dei termini di prescrizione. Sono stati dichiarati "di dubbia esigibilità" i crediti di qualsiasi natura affidati al concessionario in riscossione con ruoli ordinari o coattivi, ed in relazione ai quali il concessionario stesso abbia restituito l'avviso di mora con annotazione d'irreperibilità (o morte e simili) o d'esecuzione forzata insufficiente o totalmente infruttuosa.

Per ciascun residuo passivo sono stati verificati i termini di prescrizione e tutti gli elementi costitutivi dell'obbligazione giuridicamente perfezionata nel tempo, ovvero si è provveduto ad eliminare le partite di residui passivi riportati pur in mancanza di obbligazioni giuridicamente perfezionate o senza riferimento a procedere di gare bandite.

La voce "Pagamenti per azioni esecutive non regolarizzate al 31 dicembre" evidenzia i pignoramenti effettuati presso la tesoreria unica e che non hanno ancora trovato una regolarizzazione nelle scritture contabili dell'ente.

Il risultato di amministrazione tiene conto sia della consistenza di cassa sia dei residui esistenti alla fine dell'esercizio, compresi quelli provenienti da anni precedenti.

Il risultato di gestione fa riferimento, invece, a quella parte della gestione ottenuta considerando solo le operazioni finanziarie relative all'esercizio in corso senza, cioè, esaminare quelle generate da fatti accaduti negli anni precedenti e non ancora conclusi.

Questo valore, se positivo, mette in evidenza la capacità dell'ente di acquisire ricchezza e destinarla a favore della collettività amministrata. Allo stesso modo un risultato negativo porta a concludere che l'ente ha dato vita ad una quantità di spese superiore alle risorse raccolte che, se non adeguatamente compensate dalla gestione dei residui, determina un risultato finanziario negativo. Di conseguenza una attenta gestione dovrebbe dar luogo ad un risultato di pareggio o positivo in grado di dimostrare la capacità dell'ente di acquisire un adeguato flusso di risorse (oltre all'eventuale avanzo di amministrazione applicato) tale da assicurare la copertura finanziaria degli impegni di spesa assunti.

La suddivisione tra gestione corrente ed in c/capitale del risultato di gestione di competenza 2018, integrata con la quota di avanzo dell'esercizio precedente applicata al bilancio, è la seguente:

*In allegato la stampa del conto di bilancio, parte entrate e parte spesa.*

CONTO DEL BILANCIO - GESTIONE DELLE ENTRATE ANNO 2018

TITOLO, TIPOLOGIA	DENOMINAZIONE	Residui attivi al 1/1/2018 (RS)		Riscossioni in c/residui (RR)		Riaccertamento residui (R) (3)		Maggiori o minori entrate di competenza =A-CP (5)	Residui attivi da esercizi precedenti (EP=RS-RR+R)		
		Previsioni definitive di competenza (CP)		Riscossioni in c/competenza (RC)		Accertamenti (A) (4)			Residui attivi da esercizio di competenza (EC=A-RC)		
		Previsioni definitive di cassa (CS)		Totale riscossioni (TR=RR+RC)		Maggiori o minori entrate di cassa =TR-CS (5)			Totale residui attivi da riportare (TR=EP+EC)		
	FONDO PLURIENNALE VINCOLATO PER SPESE CORRENTI (1)	CP	30 715,61								
	FONDO PLURIENNALE VINCOLATO PER SPESE IN CONTO CAPITALE (1)	CP	0,00								
	UTILIZZO AVANZO DI AMMINISTRAZIONE (2)	CP	0,00								
Titolo 1 Entrate correnti di natura tributaria, contributiva e perequativa											
10101	Tipologia 101 Imposte, tasse e proventi assimilati	RS	2 771 059,78	RR	644 985,75	R	-268 557,82	CP	-497 918,58	EP	1 857 516,21
		CP	2 990 197,00	RC	1 166 703,78	A	2 492 278,42			EC	1 325 574,64
		CS	5 761 256,78	TR	1 811 689,53	CS	-3 949 567,25			TR	3 183 050,85
10102	Tipologia 102 Tributi destinati al finanziamento della sanità	RS	0,00	RR	0,00	R	0,00	CP	0,00	EP	0,00
		CP	0,00	RC	0,00	A	0,00			EC	0,00
		CS	0,00	TR	0,00	CS	0,00			TR	0,00
10103	Tipologia 103 Tributi devoluti e regolati alle autonomie speciali	RS	0,00	RR	0,00	R	0,00	CP	-5 209,28	EP	0,00
		CP	5 400,00	RC	100,72	A	100,72			EC	0,00
		CS	5 400,00	TR	100,72	CS	-5 299,28			TR	0,00
10104	Tipologia 104 Compartecipazioni di tributi	RS	0,00	RR	0,00	R	0,00	CP	0,00	EP	0,00
		CP	0,00	RC	0,00	A	0,00			EC	0,00
		CS	0,00	TR	0,00	CS	0,00			TR	0,00
10301	Tipologia 301 Fondi perequativi da Amministrazioni Centrali	RS	19 357,29	RR	13 702,16	R	0,00	CP	-5 668,37	EP	5 655,11
		CP	457 139,98	RC	451 471,61	A	451 471,61			EC	0,00
		CS	476 497,27	TR	465 173,79	CS	-11 323,48			TR	5 655,11
10302	Tipologia 302 Fondi perequativi dalla Regione o Provincia autonoma	RS	0,00	RR	0,00	R	0,00	CP	0,00	EP	0,00
		CP	0,00	RC	0,00	A	0,00			EC	0,00
		CS	0,00	TR	0,00	CS	0,00			TR	0,00
10000	Totale Titolo 1 Entrate correnti di natura tributaria, contributiva e perequativa	RS	2 790 417,07	RR	658 687,93	R	-268 557,82	CP	-508 896,23	EP	1 863 171,32
		CP	3 452 736,98	RC	1 618 276,11	A	2 943 850,75			EC	1 325 574,64
		CS	6 243 154,05	TR	2 276 064,04	CS	-3 966 190,01			TR	3 188 745,96
Titolo 2 Trasferimenti correnti											
20101	Tipologia 101 Trasferimenti correnti da Amministrazioni pubbliche	RS	110 735,04	RR	75 377,26	R	0,00	CP	-73 531,06	EP	35 357,78
		CP	1 008 353,31	RC	687 741,45	A	932 822,25			EC	245 080,80
		CS	1 117 088,35	TR	763 118,71	CS	-353 969,64			TR	280 438,58

20102	Tipologia 102 Trasferimenti correnti da Famiglie	RS	0,00	RR	0,00	R	0,00		EP	0,00
		CP	0,00	RC	0,00	A	0,00	CP	0,00	0,00
		CS	0,00	TR	0,00	CS	0,00		TR	0,00
20103	Tipologia 103 Trasferimenti correnti da Imprese	RS	0,00	RR	0,00	R	0,00		EP	0,00
		CP	0,00	RC	0,00	A	0,00	CP	0,00	0,00
		CS	0,00	TR	0,00	CS	0,00		TR	0,00
20104	Tipologia 104 Trasferimenti correnti da Istituzioni Sociali Private	RS	0,00	RR	0,00	R	0,00		EP	0,00
		CP	0,00	RC	0,00	A	0,00	CP	0,00	0,00
		CS	0,00	TR	0,00	CS	0,00		TR	0,00
20105	Tipologia 105 Trasferimenti correnti dall'Unione Europea e dal Resto del Mondo	RS	0,00	RR	0,00	R	0,00		EP	0,00
		CP	0,00	RC	0,00	A	0,00	CP	0,00	0,00
		CS	0,00	TR	0,00	CS	0,00		TR	0,00
20201	Tipologia 201 Beni materiali	RS	0,00	RR	0,00	R	0,00		EP	0,00
		CP	0,00	RC	0,00	A	0,00	CP	0,00	0,00
		CS	0,00	TR	0,00	CS	0,00		TR	0,00
20000	Totale Titolo 2 Trasferimenti correnti	RS	110.735,04	RR	75.377,26	R	0,00		EP	35.357,78
		CP	1.006.353,31	RC	687.741,45	A	932.822,25	CP	-73.531,06	245.080,80
		CS	1.117.088,35	TR	763.118,71	CS	-353.969,64		TR	280.438,58
Titolo 3 Entrate extratributarie										
30100	Tipologia 100 Vendita di beni e servizi e proventi derivanti dalla gestione dei beni	RS	238.258,16	RR	128.127,71	R	-2,86		EP	110.127,59
		CP	127.852,30	RC	59.299,69	A	64.430,20	CP	-63.422,10	5.130,51
		CS	366.110,46	TR	187.427,40	CS	-178.683,06		TR	115.258,10
30200	Tipologia 200 Proventi derivanti dall'attività di controllo e repressione delle irregolarità e degli illeciti	RS	0,00	RR	0,00	R	0,00		EP	0,00
		CP	40.050,00	RC	18.525,46	A	26.656,00	CP	-13.394,00	8.130,54
		CS	40.050,00	TR	18.525,46	CS	-21.524,54		TR	8.130,54
30300	Tipologia 300 Interessi attivi	RS	0,00	RR	0,00	R	0,00		EP	0,00
		CP	629,28	RC	0,04	A	0,04	CP	-629,24	0,00
		CS	629,28	TR	0,04	CS	-629,24		TR	0,00
30400	Tipologia 400 Altre entrate da redditi da capitale	RS	0,00	RR	0,00	R	0,00		EP	0,00
		CP	0,00	RC	0,00	A	0,00	CP	0,00	0,00
		CS	0,00	TR	0,00	CS	0,00		TR	0,00
30500	Tipologia 500 Rimborsi e altre entrate correnti	RS	4.009,65	RR	3.956,65	R	0,00		EP	53,00
		CP	151.100,00	RC	49.974,56	A	54.452,14	CP	-96.647,86	4.477,58
		CS	155.109,65	TR	53.931,21	CS	-101.178,44		TR	4.530,58
30000	Totale Titolo 3 Entrate extratributarie	RS	242.267,81	RR	132.084,36	R	-2,86		EP	110.180,59
		CP	319.631,58	RC	127.799,75	A	145.538,38	CP	-174.003,20	17.738,63
		CS	561.899,39	TR	259.884,11	CS	-302.015,28		TR	127.910,22
Titolo 4 Entrate in conto capitale										

40100	Tipologia 100 Tributi in conto capitale	RS	10.602,00	RR	0,00	R	0,00		EP	10.602,00
		CP	65.000,00	RC	15.669,50	A	53.053,40	CP	EC	37.383,90
		CS	75.602,00	TR	15.669,50	CS	-59.932,50		TR	47.985,90
40200	Tipologia 200 Contributi agli investimenti	RS	0,00	RR	0,00	R	0,00		EP	0,00
		CP	0,00	RC	0,00	A	0,00	CP	EC	0,00
		CS	0,00	TR	0,00	CS	0,00		TR	0,00
40300	Tipologia 300 Altri trasferimenti in conto capitale	RS	477.541,42	RR	171.596,09	R	-210.206,06		EP	89.739,27
		CP	4.714.230,81	RC	215.357,57	A	1.442.495,68	CP	EC	1.227.138,11
		CS	6.181.772,23	TR	386.953,66	CS	-5.794.818,57		TR	1.316.877,38
40400	Tipologia 400 Entrate da alienazione di beni materiali e immateriali	RS	0,00	RR	0,00	R	0,00		EP	0,00
		CP	90.000,00	RC	66.820,00	A	90.000,00	CP	EC	23.180,00
		CS	90.000,00	TR	66.820,00	CS	-23.180,00		TR	23.180,00
40500	Tipologia 500 Altre entrate in conto capitale	RS	153.263,96	RR	90.874,09	R	-40.576,27		EP	21.813,50
		CP	261.000,00	RC	233.073,99	A	251.081,15	CP	EC	18.007,16
		CS	414.263,96	TR	323.948,08	CS	-90.315,88		TR	39.820,76
40000	Totale Titolo 4 Entrate in conto capitale	RS	641.407,38	RR	262.470,18	R	-256.782,33		EP	122.154,87
		CP	5.130.230,81	RC	530.921,06	A	1.839.630,23	CP	EC	1.305.709,17
		CS	6.761.638,19	TR	793.391,24	CS	-5.968.246,95		TR	1.427.864,04
Titolo 5 Entrate da riduzione di attività finanziarie										
50100	Tipologia 100 Alienazione di attività finanziarie	RS	0,00	RR	0,00	R	0,00		EP	0,00
		CP	0,00	RC	0,00	A	0,00	CP	EC	0,00
		CS	0,00	TR	0,00	CS	0,00		TR	0,00
50200	Tipologia 200 Riscossione crediti di breve termine	RS	0,00	RR	0,00	R	0,00		EP	0,00
		CP	0,00	RC	0,00	A	0,00	CP	EC	0,00
		CS	0,00	TR	0,00	CS	0,00		TR	0,00
50300	Tipologia 300 Riscossione crediti di medio-lungo termine	RS	0,00	RR	0,00	R	0,00		EP	0,00
		CP	0,00	RC	0,00	A	0,00	CP	EC	0,00
		CS	0,00	TR	0,00	CS	0,00		TR	0,00
50400	Tipologia 400 Altre entrate per riduzione di attività finanziarie	RS	0,00	RR	0,00	R	0,00		EP	0,00
		CP	0,00	RC	0,00	A	0,00	CP	EC	0,00
		CS	0,00	TR	0,00	CS	0,00		TR	0,00
50000	Totale Titolo 5 Entrate da riduzione di attività finanziarie	RS	0,00	RR	0,00	R	0,00		EP	0,00
		CP	0,00	RC	0,00	A	0,00	CP	EC	0,00
		CS	0,00	TR	0,00	CS	0,00		TR	0,00
Titolo 6 Accensione Prestiti										

60100	Tipologia 100 Emissione di titoli obbligazionari	RS	0,00	RR	0,00	R	0,00	CP	0,00	EP	0,00
		CP	0,00	RC	0,00	A	0,00	CP	0,00	EC	0,00
		CS	0,00	TR	0,00	CS	0,00			TR	0,00
60200	Tipologia 200 Accensione prestiti a breve termine	RS	0,00	RR	0,00	R	0,00			EP	0,00
		CP	0,00	RC	0,00	A	0,00	CP	0,00	EC	0,00
		CS	0,00	TR	0,00	CS	0,00			TR	0,00
60300	Tipologia 300 Accensione mutui e altri finanziamenti a medio lungo termine	RS	565.301,51	RR	293.655,85	R	0,00			EP	271.645,66
		CP	0,00	RC	0,00	A	0,00	CP	0,00	EC	0,00
		CS	565.301,51	TR	293.655,85	CS	-271.645,66			TR	271.645,66
60400	Tipologia 400 Altre forme di indebitamento	RS	0,00	RR	0,00	R	0,00			EP	0,00
		CP	0,00	RC	0,00	A	0,00	CP	0,00	EC	0,00
		CS	0,00	TR	0,00	CS	0,00			TR	0,00
60000	Totale Titolo 6 Accensione Prestiti	RS	565.301,51	RR	293.655,85	R	0,00			EP	271.645,66
		CP	0,00	RC	0,00	A	0,00	CP	0,00	EC	0,00
		CS	565.301,51	TR	293.655,85	CS	-271.645,66			TR	271.645,66
Titolo 7 <i>Anticipazioni da istituto tesoriere/cassiere</i>											
70100	Tipologia 100 Anticipazioni da istituto tesoriere/cassiere	RS	0,00	RR	0,00	R	0,00			EP	0,00
		CP	3.000.000,00	RC	3.035.784,33	A	3.035.784,33	CP	35.784,33	EC	0,00
		CS	3.000.000,00	TR	3.035.784,33	CS	35.784,33			TR	0,00
70000	Totale Titolo 7 Anticipazioni da istituto tesoriere/cassiere	RS	0,00	RR	0,00	R	0,00			EP	0,00
		CP	3.000.000,00	RC	3.035.784,33	A	3.035.784,33	CP	35.784,33	EC	0,00
		CS	3.000.000,00	TR	3.035.784,33	CS	35.784,33			TR	0,00
Titolo 9 <i>Entrate per conto terzi e partite di giro</i>											
90100	Tipologia 100 Entrate per partite di giro	RS	18.985,76	RR	2.500,00	R	-16.485,76			EP	0,00
		CP	3.002.076,46	RC	2.193.267,13	A	2.234.615,18	CP	-767.461,28	EC	41.348,05
		CS	3.021.062,22	TR	2.195.767,13	CS	-825.295,09			TR	41.348,05
90200	Tipologia 200 Entrate per conto terzi	RS	843.567,12	RR	0,00	R	-1.235,35			EP	848.331,77
		CP	918.747,61	RC	39.135,58	A	44.585,99	CP	-874.161,62	EC	5.450,41
		CS	1.768.314,73	TR	39.135,58	CS	-1.729.179,15			TR	853.782,18
90000	Totale Titolo 9 Entrate per conto terzi e partite di giro	RS	868.552,88	RR	2.500,00	R	-17.721,11			EP	848.331,77
		CP	3.920.824,07	RC	2.232.402,71	A	2.279.201,17	CP	-1.641.622,90	EC	46.798,46
		CS	4.789.376,95	TR	2.234.902,71	CS	-2.554.474,24			TR	895.130,23
<b>TOTALE TITOLI</b>											
		RS	5.218.631,69	RR	1.424.775,58	R	-443.064,12			EP	3.250.841,99
		CP	15.429.770,75	RC	8.232.623,41	A	11.178.827,11	CP	-5.655.940,64	EC	2.940.901,70
		CS	23.038.458,44	TR	9.057.700,99	CS	-13.260.757,45			TR	6.191.743,69

**TOTALE GENERALE DELLE ENTRATE**

RG	5.218.681,69	RC	1.424.775,58	R	-543.054,12	EP	3.258.841,09
CP	13.866.492,36	FC	8.232.925,41	A	11.173.827,11	EC	2.940.801,70
CS	23.038.455,44	TR	9.657.700,99	CS	-13.380.757,45	TR	6.191.743,69

1) Indicare l'importo del fondo pluriennale vincolato risultante dal conto del bilancio dell'anno precedente (spesa).

2) Indicare l'importo definitivo dell'utilizzo del risultato di amministrazione.

3) Indicare l'ammontare complessivo derivante dal riaccertamento dei residui (comprende l'importo dei crediti definitivamente cancellati in quanto assolutamente inesigibili, l'importo dei crediti di dubbia e difficile esazione cancellati secondo le modalità previste dal principio applicato della contabilità finanziaria 9.2). La voce comprende inoltre le rettifiche in aumento dei residui attivi effettuate a seguito della riscossione di residui attivi cancellati dalle scritture (ad es. in anni precedenti è stato cancellato un residuo attivo in quanto considerato assolutamente inesigibile. In caso di riscossione di tale credito nel corso dell'esercizio cui si riferisce il rendiconto si effettua un riaccertamento dei residui attivi in aumento). Le rettifiche in aumento sono indicate con il segno "+", le rettifiche in riduzione sono indicate con il segno "-".

4) Indicare gli accertamenti imputati contabilmente all'esercizio cui il rendiconto si riferisce al netto dei crediti che, in occasione del riaccertamento ordinario dei residui effettuato ai sensi dell'articolo 3, comma 4, risultassero non esigibili e reimputati agli esercizi in cui le obbligazioni risultano esigibili.

5) Le maggiori entrate sono indicate con il segno "+", le minori entrate sono indicate con il segno "-".

CONTO DEL BILANCIO - GESTIONE DELLE SPESE ANNO 2018

MISSIONE, PROGRAMMA, TITOLO	DENOMINAZIONE	Residui passivi al 1/1/2018 (RS)		Pagamenti in c/residui (PR)		Riaccertamento residui (R) <sup>(1)</sup>		Residui passivi da esercizi precedenti (EP=RS-PR+R)	
		Previsioni definitive di competenza (CP)		Pagamenti in c/competenza (PC)		Impegni (I) <sup>(2)</sup>		Economie di competenza (ECP=CP-I-FPV)	
		Previsioni definitive di cassa (CS)		Totale pagamenti (TP=PR+PC)		Fondo pluriennale vincolato (FPV) <sup>(3)</sup>		Totale residui passivi da riportare (TR=EP+EC)	
<b>DISAVANZO DI AMMINISTRAZIONE</b>		CP	0,00						
<b>MISSIONE 01 Servizi istituzionali, generali e di gestione</b>									
<b>01 - 01 Programma 01 Organi istituzionali</b>									
Titolo 1	<i>Spese correnti</i>	RS	32.375,84	PR	20.659,72	R	-7.967,49	EP	3.748,63
		CP	174.341,04	PC	125.813,24	I	158.795,29	EC	32.982,05
		CS	206.716,88	TP	146.472,96	FPV	0,00	TR	36.730,68
Titolo 2	<i>Spese in conto capitale</i>	RS	0,00	PR	0,00	R	0,00	EP	0,00
		CP	0,00	PC	0,00	I	0,00	EC	0,00
		CS	0,00	TP	0,00	FPV	0,00	TR	0,00
Titolo 3	<i>Spese per incremento attività finanziarie</i>	RS	0,00	PR	0,00	R	0,00	EP	0,00
		CP	0,00	PC	0,00	I	0,00	EC	0,00
		CS	0,00	TP	0,00	FPV	0,00	TR	0,00
Titolo 4	<i>Rimborso Prestiti</i>	RS	0,00	PR	0,00	R	0,00	EP	0,00
		CP	0,00	PC	0,00	I	0,00	EC	0,00
		CS	0,00	TP	0,00	FPV	0,00	TR	0,00
<b>Totale programma</b>	<b>01 Organi Istituzionali</b>	RS	32.375,84	PR	20.659,72	R	-7.967,49	EP	3.748,63
		CP	174.341,04	PC	125.813,24	I	158.795,29	EC	32.982,05
		CS	206.716,88	TP	146.472,96	FPV	0,00	TR	36.730,68
<b>01 - 02 Programma 02 Segreteria generale</b>									
Titolo 1	<i>Spese correnti</i>	RS	94.343,62	PR	53.150,59	R	-8.201,71	EP	32.991,32
		CP	445.593,35	PC	346.049,50	I	430.022,07	EC	83.972,57
		CS	539.936,97	TP	399.200,09	FPV	0,00	TR	116.963,89
Titolo 2	<i>Spese in conto capitale</i>	RS	0,00	PR	0,00	R	0,00	EP	0,00
		CP	0,00	PC	0,00	I	0,00	EC	0,00
		CS	0,00	TP	0,00	FPV	0,00	TR	0,00
Titolo 3	<i>Spese per incremento attività finanziarie</i>	RS	0,00	PR	0,00	R	0,00	EP	0,00
		CP	0,00	PC	0,00	I	0,00	EC	0,00
		CS	0,00	TP	0,00	FPV	0,00	TR	0,00
Titolo 4	<i>Rimborso Prestiti</i>	RS	0,00	PR	0,00	R	0,00	EP	0,00
		CP	0,00	PC	0,00	I	0,00	EC	0,00
		CS	0,00	TP	0,00	FPV	0,00	TR	0,00

Totale programma 02 Segreteria generale		RS	94 343,62	PR	53 150,59	R	-8 201,71		EP	32 991,32
		CP	445 593,35	PC	346 049,50	I	430 022,07	ECP	EC	83 972,57
		CS	539 936,97	TP	339 200,09	FPV	0,00		TR	110 962,99
01 - 03 Programma 03 Gestione economica, finanziaria, programmazione, provveditorato										
Titolo 1 Spese correnti		RS	18 640,58	PR	12 380,21	R	-1 781,76		EP	4 478,61
		CP	62 700,85	PC	35 547,15	I	45 057,61	ECP	EC	9 510,46
		CS	81 341,43	TP	47 927,36	FPV	0,00		TR	13 989,07
Titolo 2 Spese in conto capitale		RS	0,00	PR	0,00	R	0,00		EP	0,00
		CP	0,00	PC	0,00	I	0,00	ECP	EC	0,00
		CS	0,00	TP	0,00	FPV	0,00		TR	0,00
Titolo 3 Spese per incremento attività finanziarie		RS	0,00	PR	0,00	R	0,00		EP	0,00
		CP	0,00	PC	0,00	I	0,00	ECP	EC	0,00
		CS	0,00	TP	0,00	FPV	0,00		TR	0,00
Titolo 4 Rimborso Prestiti		RS	0,00	PR	0,00	R	0,00		EP	0,00
		CP	0,00	PC	0,00	I	0,00	ECP	EC	0,00
		CS	0,00	TP	0,00	FPV	0,00		TR	0,00
Totale programma 03 Gestione economica, finanziaria, programmazione, provveditorato		RS	18 640,58	PR	12 380,21	R	-1 781,76		EP	4 478,61
		CP	62 700,85	PC	35 547,15	I	45 057,61	ECP	EC	9 510,46
		CS	81 341,43	TP	47 927,36	FPV	0,00		TR	13 989,07
01 - 04 Programma 04 Gestione delle entrate tributarie e servizi fiscali										
Titolo 1 Spese correnti		RS	50 258,24	PR	48 719,23	R	-1 539,01		EP	0,00
		CP	48 254,00	PC	45 334,13	I	45 334,13	ECP	EC	0,00
		CS	98 512,24	TP	94 053,36	FPV	0,00		TR	0,00
Titolo 2 Spese in conto capitale		RS	0,00	PR	0,00	R	0,00		EP	0,00
		CP	0,00	PC	0,00	I	0,00	ECP	EC	0,00
		CS	0,00	TP	0,00	FPV	0,00		TR	0,00
Titolo 3 Spese per incremento attività finanziarie		RS	0,00	PR	0,00	R	0,00		EP	0,00
		CP	0,00	PC	0,00	I	0,00	ECP	EC	0,00
		CS	0,00	TP	0,00	FPV	0,00		TR	0,00
Titolo 4 Rimborso Prestiti		RS	0,00	PR	0,00	R	0,00		EP	0,00
		CP	0,00	PC	0,00	I	0,00	ECP	EC	0,00
		CS	0,00	TP	0,00	FPV	0,00		TR	0,00
Totale programma 04 Gestione delle entrate tributarie e servizi fiscali		RS	50 258,24	PR	48 719,23	R	-1 539,01		EP	0,00
		CP	48 254,00	PC	45 334,13	I	45 334,13	ECP	EC	0,00
		CS	98 512,24	TP	94 053,36	FPV	0,00		TR	0,00
01 - 05 Programma 05 Gestione dei beni demaniali e patrimoniali										
Titolo 1 Spese correnti		RS	20 404,02	PR	14 757,24	R	-106,83		EP	5 539,95
		CP	43 140,56	PC	28 369,74	I	36 909,46	ECP	EC	8 539,72
		CS	63 544,58	TP	43 126,98	FPV	0,00		TR	14 079,67

Titolo 2	<i>Spese in conto capitale</i>	RS	51.022,09	PR	25.521,91	R	0,00		EP	25.500,18
		CP	845.184,44	PC	4.313,01	I	42.481,51	ECP	802.702,93	38.168,50
		CS	896.206,53	TP	29.834,92	FPV	0,00		TR	63.668,68
Titolo 3	<i>Spese per incremento attività finanziarie</i>	RS	0,00	PR	0,00	R	0,00		EP	0,00
		CP	0,00	PC	0,00	I	0,00	ECP	0,00	0,00
		CS	0,00	TP	0,00	FPV	0,00		TR	0,00
Titolo 4	<i>Rimborso Prestiti</i>	RS	0,00	PR	0,00	R	0,00		EP	0,00
		CP	0,00	PC	0,00	I	0,00	ECP	0,00	0,00
		CS	0,00	TP	0,00	FPV	0,00		TR	0,00
<b>Totale programma</b>	<b>05 Gestione dei beni demaniali e patrimoniali</b>	RS	71.426,11	PR	40.279,15	R	-106,83		EP	31.040,13
		CP	888.325,00	PC	32.682,75	I	79.390,97	ECP	808.934,03	46.708,22
		CS	959.751,11	TP	72.961,90	FPV	0,00		TR	77.748,35
<b>01 - 06 Programma 06 Ufficio tecnico</b>										
Titolo 1	<i>Spese correnti</i>	RS	4.604,02	PR	0,00	R	-515,30		EP	4.088,72
		CP	148.304,64	PC	141.420,97	I	147.156,30	ECP	1.148,34	5.735,33
		CS	152.908,66	TP	141.420,97	FPV	0,00		TR	9.824,05
Titolo 2	<i>Spese in conto capitale</i>	RS	0,00	PR	0,00	R	0,00		EP	0,00
		CP	0,00	PC	0,00	I	0,00	ECP	0,00	0,00
		CS	0,00	TP	0,00	FPV	0,00		TR	0,00
Titolo 3	<i>Spese per incremento attività finanziarie</i>	RS	0,00	PR	0,00	R	0,00		EP	0,00
		CP	0,00	PC	0,00	I	0,00	ECP	0,00	0,00
		CS	0,00	TP	0,00	FPV	0,00		TR	0,00
Titolo 4	<i>Rimborso Prestiti</i>	RS	0,00	PR	0,00	R	0,00		EP	0,00
		CP	0,00	PC	0,00	I	0,00	ECP	0,00	0,00
		CS	0,00	TP	0,00	FPV	0,00		TR	0,00
<b>Totale programma</b>	<b>06 Ufficio tecnico</b>	RS	4.604,02	PR	0,00	R	-515,30		EP	4.088,72
		CP	148.304,64	PC	141.420,97	I	147.156,30	ECP	1.148,34	5.735,33
		CS	152.908,66	TP	141.420,97	FPV	0,00		TR	9.824,05
<b>01 - 07 Programma 07 Elezioni e consultazioni popolari - Anagrafe e stato civile</b>										
Titolo 1	<i>Spese correnti</i>	RS	25.270,74	PR	20.386,28	R	-1.384,47		EP	3.499,99
		CP	126.740,25	PC	75.128,20	I	114.922,86	ECP	11.817,30	39.794,66
		CS	152.010,99	TP	95.514,48	FPV	0,00		TR	43.294,65
Titolo 2	<i>Spese in conto capitale</i>	RS	0,00	PR	0,00	R	0,00		EP	0,00
		CP	0,00	PC	0,00	I	0,00	ECP	0,00	0,00
		CS	0,00	TP	0,00	FPV	0,00		TR	0,00
Titolo 3	<i>Spese per incremento attività finanziarie</i>	RS	0,00	PR	0,00	R	0,00		EP	0,00
		CP	0,00	PC	0,00	I	0,00	ECP	0,00	0,00

		CS	0,00	TP	0,00	FPV	0,00		TR	0,00
Titolo 4	Rimborso Prestiti	RS	0,00	PR	0,00	R	0,00		EP	0,00
		CP	0,00	PC	0,00	I	0,00	ECP	0,00	0,00
		CS	0,00	TP	0,00	FPV	0,00		TR	0,00
<b>Totale programma</b>	<b>07 Elezioni e consultazioni popolari - Anagrafe e stato civile</b>	RS	25.270,74	PR	20.386,28	R	-1.384,47		EP	3.499,00
		CP	126.740,25	PC	75.128,20	I	114.922,86	ECP	11.817,39	33.794,66
		CS	152.010,99	TP	95.514,48	FPV	0,00		TR	43.294,65
<b>01 - 08</b>	<b>Programma 08</b>	<b>Statistica e sistemi informativi</b>								
Titolo 1	Spese correnti	RS	0,00	PR	0,00	R	0,00		EP	0,00
		CP	0,00	PC	0,00	I	0,00	ECP	0,00	0,00
		CS	0,00	TP	0,00	FPV	0,00		TR	0,00
Titolo 2	Spese in conto capitale	RS	0,00	PR	0,00	R	0,00		EP	0,00
		CP	0,00	PC	0,00	I	0,00	ECP	0,00	0,00
		CS	0,00	TP	0,00	FPV	0,00		TR	0,00
Titolo 3	Spese per incremento attività finanziarie	RS	0,00	PR	0,00	R	0,00		EP	0,00
		CP	0,00	PC	0,00	I	0,00	ECP	0,00	0,00
		CS	0,00	TP	0,00	FPV	0,00		TR	0,00
Titolo 4	Rimborso Prestiti	RS	0,00	PR	0,00	R	0,00		EP	0,00
		CP	0,00	PC	0,00	I	0,00	ECP	0,00	0,00
		CS	0,00	TP	0,00	FPV	0,00		TR	0,00
<b>Totale programma</b>	<b>08 Statistica e sistemi informativi</b>	RS	0,00	PR	0,00	R	0,00		EP	0,00
		CP	0,00	PC	0,00	I	0,00	ECP	0,00	0,00
		CS	0,00	TP	0,00	FPV	0,00		TR	0,00
<b>01 - 09</b>	<b>Programma 09</b>	<b>Assistenza tecnico-amministrativa agli enti locali</b>								
Titolo 1	Spese correnti	RS	0,00	PR	0,00	R	0,00		EP	0,00
		CP	0,00	PC	0,00	I	0,00	ECP	0,00	0,00
		CS	0,00	TP	0,00	FPV	0,00		TR	0,00
Titolo 2	Spese in conto capitale	RS	0,00	PR	0,00	R	0,00		EP	0,00
		CP	0,00	PC	0,00	I	0,00	ECP	0,00	0,00
		CS	0,00	TP	0,00	FPV	0,00		TR	0,00
Titolo 3	Spese per incremento attività finanziarie	RS	0,00	PR	0,00	R	0,00		EP	0,00
		CP	0,00	PC	0,00	I	0,00	ECP	0,00	0,00
		CS	0,00	TP	0,00	FPV	0,00		TR	0,00
Titolo 4	Rimborso Prestiti	RS	0,00	PR	0,00	R	0,00		EP	0,00
		CP	0,00	PC	0,00	I	0,00	ECP	0,00	0,00
		CS	0,00	TP	0,00	FPV	0,00		TR	0,00
<b>Totale programma</b>	<b>09 Assistenza tecnico-amministrativa agli enti locali</b>	RS	0,00	PR	0,00	R	0,00		EP	0,00

		CP	0,00	PC	0,00	I	0,00	ECP	0,00	EC	0,00
		CS	0,00	TP	0,00	FPV	0,00			TR	0,00
<b>01 - 10</b>	<b>Programma 10</b>	<b>Risorse umane</b>									
	<b>Titolo 1</b>	<b>Spese correnti</b>									
		RS	8.755,88	PR	8.014,91	R	0,00			EP	740,97
		CP	8.755,88	PC	0,00	I	8.014,91	ECP	740,97	EC	8.014,91
		CS	17.511,76	TP	8.014,91	FPV	0,00			TR	8.755,88
	<b>Titolo 2</b>	<b>Spese in conto capitale</b>									
		RS	0,00	PR	0,00	R	0,00			EP	0,00
		CP	0,00	PC	0,00	I	0,00	ECP	0,00	EC	0,00
		CS	0,00	TP	0,00	FPV	0,00		0,00	TR	0,00
	<b>Titolo 3</b>	<b>Spese per incremento attività finanziarie</b>									
		RS	0,00	PR	0,00	R	0,00			EP	0,00
		CP	0,00	PC	0,00	I	0,00	ECP	0,00	EC	0,00
		CS	0,00	TP	0,00	FPV	0,00		0,00	TR	0,00
	<b>Titolo 4</b>	<b>Rimborso Prestiti</b>									
		RS	0,00	PR	0,00	R	0,00			EP	0,00
		CP	0,00	PC	0,00	I	0,00	ECP	0,00	EC	0,00
		CS	0,00	TP	0,00	FPV	0,00		0,00	TR	0,00
	<b>Totale programma 10</b>	<b>Risorse umane</b>									
		RS	8.755,88	PR	8.014,91	R	0,00			EP	740,97
		CP	8.755,88	PC	0,00	I	8.014,91	ECP	740,97	EC	8.014,91
		CS	17.511,76	TP	8.014,91	FPV	0,00			TR	8.755,88
<b>01 - 11</b>	<b>Programma 11</b>	<b>Altri servizi generali</b>									
	<b>Titolo 1</b>	<b>Spese correnti</b>									
		RS	132.574,16	PR	85.995,45	R	-6.724,06			EP	39.853,65
		CP	429.779,96	PC	226.450,26	I	383.647,35	ECP	7.126,46	EC	157.197,09
		CS	562.354,12	TP	312.446,71	FPV	39.006,15			TR	197.050,74
	<b>Titolo 2</b>	<b>Spese in conto capitale</b>									
		RS	21.335,51	PR	20.771,13	R	-75,38			EP	488,00
		CP	15.000,00	PC	3.220,80	I	7.272,46	ECP	7.727,54	EC	4.051,66
		CS	36.335,51	TP	23.991,93	FPV	0,00			TR	4.539,66
	<b>Titolo 3</b>	<b>Spese per incremento attività finanziarie</b>									
		RS	0,00	PR	0,00	R	0,00			EP	0,00
		CP	0,00	PC	0,00	I	0,00	ECP	0,00	EC	0,00
		CS	0,00	TP	0,00	FPV	0,00		0,00	TR	0,00
	<b>Titolo 4</b>	<b>Rimborso Prestiti</b>									
		RS	0,00	PR	0,00	R	0,00			EP	0,00
		CP	0,00	PC	0,00	I	0,00	ECP	0,00	EC	0,00
		CS	0,00	TP	0,00	FPV	0,00		0,00	TR	0,00
	<b>Totale programma 11</b>	<b>Altri servizi generali</b>									
		RS	153.909,67	PR	106.767,58	R	-6.800,44			EP	40.341,65
		CP	444.779,96	PC	229.671,06	I	390.919,81	ECP	14.854,00	EC	161.248,75
		CS	598.689,63	TP	336.438,64	FPV	39.006,15			TR	201.590,40
<b>TOTALE MISSIONE 01</b>	<b>Servizi istituzionali, generali e di gestione</b>										
		RS	459.584,70	PR	310.357,67	R	-23.297,01			EP	120.930,02
		CP	2.347.794,07	PC	1.031.647,00	I	1.419.613,95	ECP	889.174,87	EC	387.565,95
		CS	2.807.379,67	TP	1.342.004,67	FPV	39.006,15			TR	508.836,97
<b>MISSIONE 02</b>	<b>Categoria</b>										
<b>02 - 01</b>	<b>Programma 01</b>	<b>Uffici giudiziari</b>									

Titolo 1	<i>Spese correnti</i>	RS	0,00	PR	0,00	R	0,00	EP	0,00
		CP	0,00	PC	0,00	I	0,00	ECP	0,00
		CS	0,00	TP	0,00	FPV	0,00	TR	0,00
Titolo 2	<i>Spese in conto capitale</i>	RS	0,00	PR	0,00	R	0,00	EP	0,00
		CP	0,00	PC	0,00	I	0,00	ECP	0,00
		CS	0,00	TP	0,00	FPV	0,00	TR	0,00
Titolo 3	<i>Spese per incremento attività finanziarie</i>	RS	0,00	PR	0,00	R	0,00	EP	0,00
		CP	0,00	PC	0,00	I	0,00	ECP	0,00
		CS	0,00	TP	0,00	FPV	0,00	TR	0,00
Titolo 4	<i>Rimborso Prestiti</i>	RS	0,00	PR	0,00	R	0,00	EP	0,00
		CP	0,00	PC	0,00	I	0,00	ECP	0,00
		CS	0,00	TP	0,00	FPV	0,00	TR	0,00
<b>Totale programma</b>	<b>01 Uffici giudiziari</b>	RS	0,00	PR	0,00	R	0,00	EP	0,00
		CP	0,00	PC	0,00	I	0,00	ECP	0,00
		CS	0,00	TP	0,00	FPV	0,00	TR	0,00
<b>02 - 02 Programma 02 Casa circondariale e altri servizi</b>									
Titolo 1	<i>Spese correnti</i>	RS	0,00	PR	0,00	R	0,00	EP	0,00
		CP	0,00	PC	0,00	I	0,00	ECP	0,00
		CS	0,00	TP	0,00	FPV	0,00	TR	0,00
Titolo 2	<i>Spese in conto capitale</i>	RS	0,00	PR	0,00	R	0,00	EP	0,00
		CP	0,00	PC	0,00	I	0,00	ECP	0,00
		CS	0,00	TP	0,00	FPV	0,00	TR	0,00
Titolo 3	<i>Spese per incremento attività finanziarie</i>	RS	0,00	PR	0,00	R	0,00	EP	0,00
		CP	0,00	PC	0,00	I	0,00	ECP	0,00
		CS	0,00	TP	0,00	FPV	0,00	TR	0,00
Titolo 4	<i>Rimborso Prestiti</i>	RS	0,00	PR	0,00	R	0,00	EP	0,00
		CP	0,00	PC	0,00	I	0,00	ECP	0,00
		CS	0,00	TP	0,00	FPV	0,00	TR	0,00
<b>Totale programma</b>	<b>02 Casa circondariale e altri servizi</b>	RS	0,00	PR	0,00	R	0,00	EP	0,00
		CP	0,00	PC	0,00	I	0,00	ECP	0,00
		CS	0,00	TP	0,00	FPV	0,00	TR	0,00
<b>TOTALE MISSIONE #2</b>	<b>Giustizia</b>	RS	0,00	PR	0,00	R	0,00	EP	0,00
		CP	0,00	PC	0,00	I	0,00	ECP	0,00
		CS	0,00	TP	0,00	FPV	0,00	TR	0,00
<b>MISSIONE 03 Ordine pubblico e sicurezza</b>									
<b>03 - 01 Programma 01 Polizia locale e amministrativa</b>									
Titolo 1	<i>Spese correnti</i>	RS	36.295,53	PR	10.724,30	R	-757,36	EP	24.813,87
		CP	178.923,00	PC	135.035,16	I	173.785,65	ECP	38.750,49

		CS	215 218,53	TP	145 759,46	FPV	0,00		TR	63 564,36
<b>Titolo 2</b>	<b>Spese in conto capitale</b>	RS	0,00	PR	0,00	R	0,00		EP	0,00
		CP	0,00	PC	0,00	I	0,00	ECP	0,00	0,00
		CS	0,00	TP	0,00	FPV	0,00		TR	0,00
<b>Titolo 3</b>	<b>Spese per incremento attività finanziarie</b>	RS	0,00	PR	0,00	R	0,00		EP	0,00
		CP	0,00	PC	0,00	I	0,00	ECP	0,00	0,00
		CS	0,00	TP	0,00	FPV	0,00		TR	0,00
<b>Titolo 4</b>	<b>Rimborso Prestiti</b>	RS	0,00	PR	0,00	R	0,00		EP	0,00
		CP	0,00	PC	0,00	I	0,00	ECP	0,00	0,00
		CS	0,00	TP	0,00	FPV	0,00		TR	0,00
<b>Totale programma</b>	<b>01 Polizia locale e amministrativa</b>	RS	36 295,53	PR	10 724,30	R	-757,36		EP	24 813,87
		CP	178 923,00	PC	135 035,16	I	173 785,65	ECP	5 137,35	38 750,49
		CS	215 218,53	TP	145 759,46	FPV	0,00		TR	63 564,36
<b>03 - 02</b>	<b>Programma 02 Sistema integrato di sicurezza urbana</b>									
<b>Titolo 1</b>	<b>Spese correnti</b>	RS	0,00	PR	0,00	R	0,00		EP	0,00
		CP	0,00	PC	0,00	I	0,00	ECP	0,00	0,00
		CS	0,00	TP	0,00	FPV	0,00		TR	0,00
<b>Titolo 2</b>	<b>Spese in conto capitale</b>	RS	0,00	PR	0,00	R	0,00		EP	0,00
		CP	0,00	PC	0,00	I	0,00	ECP	0,00	0,00
		CS	0,00	TP	0,00	FPV	0,00		TR	0,00
<b>Titolo 3</b>	<b>Spese per incremento attività finanziarie</b>	RS	0,00	PR	0,00	R	0,00		EP	0,00
		CP	0,00	PC	0,00	I	0,00	ECP	0,00	0,00
		CS	0,00	TP	0,00	FPV	0,00		TR	0,00
<b>Titolo 4</b>	<b>Rimborso Prestiti</b>	RS	0,00	PR	0,00	R	0,00		EP	0,00
		CP	0,00	PC	0,00	I	0,00	ECP	0,00	0,00
		CS	0,00	TP	0,00	FPV	0,00		TR	0,00
<b>Totale programma</b>	<b>02 Sistema integrato di sicurezza urbana</b>	RS	0,00	PR	0,00	R	0,00		EP	0,00
		CP	0,00	PC	0,00	I	0,00	ECP	0,00	0,00
		CS	0,00	TP	0,00	FPV	0,00		TR	0,00
<b>TOTALE MISSIONE 03</b>	<b>Ordine pubblico e sicurezza</b>	RS	36 295,53	PR	10 724,30	R	-757,36		EP	24 813,87
		CP	178 923,00	PC	135 035,16	I	173 785,65	ECP	5 137,35	38 750,49
		CS	215 218,53	TP	145 759,46	FPV	0,00		TR	63 564,36
<b>MISSIONE 04</b>	<b>Istruzione e diritti allo studio</b>									
<b>04 - 01</b>	<b>Programma 01 Istruzione prescolastica</b>									
<b>Titolo 1</b>	<b>Spese correnti</b>	RS	0,00	PR	0,00	R	0,00		EP	0,00
		CP	0,00	PC	0,00	I	0,00	ECP	0,00	0,00
		CS	0,00	TP	0,00	FPV	0,00		TR	0,00

Titolo 2	<i>Spese in conto capitale</i>	RS	0,00	PR	0,00	R	0,00	ECP	0,00	EP	0,00
		CP	0,00	PC	0,00	I	0,00	ECP	0,00	EC	0,00
		CS	0,00	TP	0,00	FPV	0,00		0,00	TR	0,00
Titolo 3	<i>Spese per incremento attività finanziarie</i>	RS	0,00	PR	0,00	R	0,00	ECP	0,00	EP	0,00
		CP	0,00	PC	0,00	I	0,00	ECP	0,00	EC	0,00
		CS	0,00	TP	0,00	FPV	0,00		0,00	TR	0,00
Titolo 4	<i>Rimborso Prestiti</i>	RS	0,00	PR	0,00	R	0,00	ECP	0,00	EP	0,00
		CP	0,00	PC	0,00	I	0,00	ECP	0,00	EC	0,00
		CS	0,00	TP	0,00	FPV	0,00		0,00	TR	0,00
<b>Totale programma 01 Istruzione prescolastica</b>		RS	0,00	PR	0,00	R	0,00	ECP	0,00	EP	0,00
		CP	0,00	PC	0,00	I	0,00	ECP	0,00	EC	0,00
		CS	0,00	TP	0,00	FPV	0,00		0,00	TR	0,00
<b>04 - 02 Programma 02 Altri ordini di istruzione</b>											
Titolo 1	<i>Spese correnti</i>	RS	0,00	PR	0,00	R	0,00	ECP	0,00	EP	0,00
		CP	0,00	PC	0,00	I	0,00	ECP	0,00	EC	0,00
		CS	0,00	TP	0,00	FPV	0,00		0,00	TR	0,00
Titolo 2	<i>Spese in conto capitale</i>	RS	10.681,80	PR	0,00	R	0,00	ECP	0,00	EP	10.681,80
		CP	1.668.722,51	PC	0,00	I	0,00	ECP	1.668.722,51	EC	0,00
		CS	1.679.404,31	TP	0,00	FPV	0,00		0,00	TR	10.681,80
Titolo 3	<i>Spese per incremento attività finanziarie</i>	RS	0,00	PR	0,00	R	0,00	ECP	0,00	EP	0,00
		CP	0,00	PC	0,00	I	0,00	ECP	0,00	EC	0,00
		CS	0,00	TP	0,00	FPV	0,00		0,00	TR	0,00
Titolo 4	<i>Rimborso Prestiti</i>	RS	0,00	PR	0,00	R	0,00	ECP	0,00	EP	0,00
		CP	0,00	PC	0,00	I	0,00	ECP	0,00	EC	0,00
		CS	0,00	TP	0,00	FPV	0,00		0,00	TR	0,00
<b>Totale programma 02 Altri ordini di istruzione</b>		RS	10.681,80	PR	0,00	R	0,00	ECP	0,00	EP	10.681,80
		CP	1.668.722,51	PC	0,00	I	0,00	ECP	1.668.722,51	EC	0,00
		CS	1.679.404,31	TP	0,00	FPV	0,00		0,00	TR	10.681,80
<b>04 - 04 Programma 04 Istruzione universitaria</b>											
Titolo 1	<i>Spese correnti</i>	RS	0,00	PR	0,00	R	0,00	ECP	0,00	EP	0,00
		CP	0,00	PC	0,00	I	0,00	ECP	0,00	EC	0,00
		CS	0,00	TP	0,00	FPV	0,00		0,00	TR	0,00
Titolo 2	<i>Spese in conto capitale</i>	RS	0,00	PR	0,00	R	0,00	ECP	0,00	EP	0,00
		CP	0,00	PC	0,00	I	0,00	ECP	0,00	EC	0,00
		CS	0,00	TP	0,00	FPV	0,00		0,00	TR	0,00
Titolo 3	<i>Spese per incremento attività finanziarie</i>	RS	0,00	PR	0,00	R	0,00	ECP	0,00	EP	0,00
		CP	0,00	PC	0,00	I	0,00	ECP	0,00	EC	0,00
		CS	0,00	TP	0,00	FPV	0,00		0,00	TR	0,00

Titolo 4 <i>Rimborso Prestiti</i>										
	RS	0,00	PR	0,00	R	0,00			EP	0,00
	CP	0,00	PC	0,00	I	0,00	ECP	0,00	EC	0,00
	CS	0,00	TP	0,00	FPV	0,00			TR	0,00
Totale programma 04 Istruzione universitaria										
	RS	0,00	PR	0,00	R	0,00			EP	0,00
	CP	0,00	PC	0,00	I	0,00	ECP	0,00	EC	0,00
	CS	0,00	TP	0,00	FPV	0,00			TR	0,00
04 - 05 Programma 05 Istruzione tecnica superiore										
Titolo 1 <i>Spese correnti</i>										
	RS	0,00	PR	0,00	R	0,00			EP	0,00
	CP	0,00	PC	0,00	I	0,00	ECP	0,00	EC	0,00
	CS	0,00	TP	0,00	FPV	0,00			TR	0,00
Titolo 2 <i>Spese in conto capitale</i>										
	RS	0,00	PR	0,00	R	0,00			EP	0,00
	CP	0,00	PC	0,00	I	0,00	ECP	0,00	EC	0,00
	CS	0,00	TP	0,00	FPV	0,00			TR	0,00
Titolo 3 <i>Spese per incremento attività finanziarie</i>										
	RS	0,00	PR	0,00	R	0,00			EP	0,00
	CP	0,00	PC	0,00	I	0,00	ECP	0,00	EC	0,00
	CS	0,00	TP	0,00	FPV	0,00			TR	0,00
Titolo 4 <i>Rimborso Prestiti</i>										
	RS	0,00	PR	0,00	R	0,00			EP	0,00
	CP	0,00	PC	0,00	I	0,00	ECP	0,00	EC	0,00
	CS	0,00	TP	0,00	FPV	0,00			TR	0,00
Totale programma 05 Istruzione tecnica superiore										
	RS	0,00	PR	0,00	R	0,00			EP	0,00
	CP	0,00	PC	0,00	I	0,00	ECP	0,00	EC	0,00
	CS	0,00	TP	0,00	FPV	0,00			TR	0,00
04 - 06 Programma 06 Servizi ausiliari all'istruzione										
Titolo 1 <i>Spese correnti</i>										
	RS	33.080,67	PR	27.931,17	R	-3.149,30			EP	2.000,20
	CP	247.252,85	PC	123.264,45	I	239.524,35	ECP	7.728,50	EC	116.259,90
	CS	280.333,52	TP	151.195,62	FPV	0,00			TR	118.260,10
Titolo 2 <i>Spese in conto capitale</i>										
	RS	439.744,80	PR	0,00	R	-212.850,00			EP	226.694,80
	CP	1.000,00	PC	0,00	I	0,00	ECP	1.000,00	EC	0,00
	CS	440.744,80	TP	0,00	FPV	0,00			TR	226.694,80
Titolo 3 <i>Spese per incremento attività finanziarie</i>										
	RS	0,00	PR	0,00	R	0,00			EP	0,00
	CP	0,00	PC	0,00	I	0,00	ECP	0,00	EC	0,00
	CS	0,00	TP	0,00	FPV	0,00			TR	0,00
Titolo 4 <i>Rimborso Prestiti</i>										
	RS	0,00	PR	0,00	R	0,00			EP	0,00
	CP	0,00	PC	0,00	I	0,00	ECP	0,00	EC	0,00
	CS	0,00	TP	0,00	FPV	0,00			TR	0,00
Totale programma 06 Servizi ausiliari all'istruzione										
	RS	472.825,47	PR	27.931,17	R	-215.999,30			EP	228.695,00
	CP	248.252,85	PC	123.264,45	I	239.524,35	ECP	8.728,50	EC	116.259,90
	CS	721.076,32	TP	151.195,62	FPV	0,00			TR	345.154,90

04 - 07 Programma 07 Diritto allo studio											
Titolo 1	Spese correnti	RS	0,00	PR	0,00	R	0,00	ECP	0,00	EP	0,00
		CP	0,00	PC	0,00	I	0,00		0,00	EC	0,00
		CS	0,00	TP	0,00	FPV	0,00		0,00	TR	0,00
Titolo 2	Spese in conto capitale	RS	0,00	PR	0,00	R	0,00	ECP	0,00	EP	0,00
		CP	0,00	PC	0,00	I	0,00		0,00	EC	0,00
		CS	0,00	TP	0,00	FPV	0,00		0,00	TR	0,00
Titolo 3	Spese per incremento attività finanziarie	RS	0,00	PR	0,00	R	0,00	ECP	0,00	EP	0,00
		CP	0,00	PC	0,00	I	0,00		0,00	EC	0,00
		CS	0,00	TP	0,00	FPV	0,00		0,00	TR	0,00
Titolo 4	Rimborso Prestiti	RS	0,00	PR	0,00	R	0,00	ECP	0,00	EP	0,00
		CP	0,00	PC	0,00	I	0,00		0,00	EC	0,00
		CS	0,00	TP	0,00	FPV	0,00		0,00	TR	0,00
Totale programma 07 Diritto allo studio		RS	0,00	PR	0,00	R	0,00	ECP	0,00	EP	0,00
		CP	0,00	PC	0,00	I	0,00		0,00	EC	0,00
		CS	0,00	TP	0,00	FPV	0,00		0,00	TR	0,00
<b>TOTALE MISSIONE 04 Istruzione e diritto allo studio</b>		RS	483.507,27	PR	27.831,17	R	-215.889,30	ECP	1.677.451,01	EP	239.576,80
		CP	1.916.978,36	PC	123.264,45	I	279.524,35			EC	116.259,30
		CS	2.400.482,63	TP	151.195,62	FPV	0,00			TR	255.830,70
<b>MISSIONE 05 Tutela e valorizzazione dei beni e attività culturali</b>											
05 - 01 Programma 01 Valorizzazione dei beni di interesse storico											
Titolo 1	Spese correnti	RS	0,00	PR	0,00	R	0,00	ECP	0,00	EP	0,00
		CP	0,00	PC	0,00	I	0,00		0,00	EC	0,00
		CS	0,00	TP	0,00	FPV	0,00		0,00	TR	0,00
Titolo 2	Spese in conto capitale	RS	0,00	PR	0,00	R	0,00	ECP	0,00	EP	0,00
		CP	0,00	PC	0,00	I	0,00		0,00	EC	0,00
		CS	0,00	TP	0,00	FPV	0,00		0,00	TR	0,00
Titolo 3	Spese per incremento attività finanziarie	RS	0,00	PR	0,00	R	0,00	ECP	0,00	EP	0,00
		CP	0,00	PC	0,00	I	0,00		0,00	EC	0,00
		CS	0,00	TP	0,00	FPV	0,00		0,00	TR	0,00
Titolo 4	Rimborso Prestiti	RS	0,00	PR	0,00	R	0,00	ECP	0,00	EP	0,00
		CP	0,00	PC	0,00	I	0,00		0,00	EC	0,00
		CS	0,00	TP	0,00	FPV	0,00		0,00	TR	0,00
Totale programma 01 Valorizzazione dei beni di interesse storico		RS	0,00	PR	0,00	R	0,00	ECP	0,00	EP	0,00
		CP	0,00	PC	0,00	I	0,00		0,00	EC	0,00
		CS	0,00	TP	0,00	FPV	0,00		0,00	TR	0,00
05 - 02 Programma 02 Attività culturali e interventi diversi nel settore culturale											

Titolo 1	<i>Spese correnti</i>	RS	300,00	PR	300,00	R	0,00		EP	0,00
		CP	800,00	PC	0,00	I	300,00	ECP	EC	300,00
		CS	1.100,00	TP	300,00	FPV	0,00		TR	300,00
Titolo 2	<i>Spese in conto capitale</i>	RS	0,00	PR	0,00	R	0,00		EP	0,00
		CP	0,00	PC	0,00	I	0,00	ECP	EC	0,00
		CS	0,00	TP	0,00	FPV	0,00		TR	0,00
Titolo 3	<i>Spese per incremento attività finanziarie</i>	RS	0,00	PR	0,00	R	0,00		EP	0,00
		CP	0,00	PC	0,00	I	0,00	ECP	EC	0,00
		CS	0,00	TP	0,00	FPV	0,00		TR	0,00
Titolo 4	<i>Rimborso Prestiti</i>	RS	0,00	PR	0,00	R	0,00		EP	0,00
		CP	0,00	PC	0,00	I	0,00	ECP	EC	0,00
		CS	0,00	TP	0,00	FPV	0,00		TR	0,00
<b>Totale programma 02</b>	<b>Attività culturali e interventi diversi nel settore culturale</b>	RS	300,00	PR	300,00	R	0,00		EP	0,00
		CP	800,00	PC	0,00	I	300,00	ECP	EC	300,00
		CS	1.100,00	TP	300,00	FPV	0,00		TR	300,00
<b>TOTALE MISSIONE 05</b>	<b>Tutela e valorizzazione dei beni e attività culturali</b>	RS	300,00	PR	300,00	R	0,00		EP	0,00
		CP	800,00	PC	0,00	I	300,00	ECP	EC	300,00
		CS	1.100,00	TP	300,00	FPV	0,00		TR	300,00
<b>MISSIONE 06 Politiche giovanili, sport e tempo libero</b>										
<b>06 - 01</b>	<b>Programma 01 Sport e tempo libero</b>									
Titolo 1	<i>Spese correnti</i>	RS	17.875,00	PR	17.459,65	R	-415,35		EP	0,00
		CP	10.800,00	PC	935,00	I	8.500,00	ECP	EC	7.565,00
		CS	28.675,00	TP	18.394,65	FPV	0,00		TR	7.565,00
Titolo 2	<i>Spese in conto capitale</i>	RS	44.990,00	PR	41.305,60	R	0,00		EP	3.684,40
		CP	0,00	PC	0,00	I	0,00	ECP	EC	0,00
		CS	44.990,00	TP	41.305,60	FPV	0,00		TR	3.684,40
Titolo 3	<i>Spese per incremento attività finanziarie</i>	RS	0,00	PR	0,00	R	0,00		EP	0,00
		CP	0,00	PC	0,00	I	0,00	ECP	EC	0,00
		CS	0,00	TP	0,00	FPV	0,00		TR	0,00
Titolo 4	<i>Rimborso Prestiti</i>	RS	0,00	PR	0,00	R	0,00		EP	0,00
		CP	0,00	PC	0,00	I	0,00	ECP	EC	0,00
		CS	0,00	TP	0,00	FPV	0,00		TR	0,00
<b>Totale programma 01</b>	<b>Sport e tempo libero</b>	RS	62.865,00	PR	58.765,25	R	-415,35		EP	3.684,40
		CP	10.800,00	PC	935,00	I	8.500,00	ECP	EC	7.565,00
		CS	73.665,00	TP	59.700,25	FPV	0,00		TR	11.249,40
<b>06 - 02</b>	<b>Programma 02 Giovani</b>									
Titolo 1	<i>Spese correnti</i>	RS	0,00	PR	0,00	R	0,00		EP	0,00
		CP	0,00	PC	0,00	I	0,00	ECP	EC	0,00
		CS	0,00	TP	0,00	FPV	0,00		TR	0,00

Titolo 2	Spese in conto capitale	RS	0,00	PR	0,00	R	0,00	EP	0,00
		CP	0,00	PC	0,00	I	0,00	EC	0,00
		CS	0,00	TP	0,00	FPV	0,00	TR	0,00
Titolo 3	Spese per incremento attività finanziarie	RS	0,00	PR	0,00	R	0,00	EP	0,00
		CP	0,00	PC	0,00	I	0,00	EC	0,00
		CS	0,00	TP	0,00	FPV	0,00	TR	0,00
Titolo 4	Rimborso Prestiti	RS	0,00	PR	0,00	R	0,00	EP	0,00
		CP	0,00	PC	0,00	I	0,00	EC	0,00
		CS	0,00	TP	0,00	FPV	0,00	TR	0,00
Totale programma	02 Giovani	RS	0,00	PR	0,00	R	0,00	EP	0,00
		CP	0,00	PC	0,00	I	0,00	EC	0,00
		CS	0,00	TP	0,00	FPV	0,00	TR	0,00
<b>TOTALE MISSIONE 06</b>	<b>Politiche giovanili, sport e tempo libero</b>	RS	62.865,00	PR	59.785,25	R	-415,35	EP	3.684,40
		CP	10.800,00	PC	935,00	I	8.500,00	EC	7.565,00
		CS	73.665,00	TP	59.700,25	FPV	0,00	TR	11.249,40
<b>MISSIONE 07 Turismo</b>									
07 - 01	Programma	01	Sviluppo e la valorizzazione del turismo						
Titolo 1	Spese correnti	RS	1.750,00	PR	1.750,00	R	0,00	EP	0,00
		CP	14.000,00	PC	6.046,00	I	13.999,99	EC	7.953,99
		CS	15.750,00	TP	7.796,00	FPV	0,00	TR	7.953,99
Titolo 2	Spese in conto capitale	RS	0,00	PR	0,00	R	0,00	EP	0,00
		CP	0,00	PC	0,00	I	0,00	EC	0,00
		CS	0,00	TP	0,00	FPV	0,00	TR	0,00
Titolo 3	Spese per incremento attività finanziarie	RS	0,00	PR	0,00	R	0,00	EP	0,00
		CP	0,00	PC	0,00	I	0,00	EC	0,00
		CS	0,00	TP	0,00	FPV	0,00	TR	0,00
Titolo 4	Rimborso Prestiti	RS	0,00	PR	0,00	R	0,00	EP	0,00
		CP	0,00	PC	0,00	I	0,00	EC	0,00
		CS	0,00	TP	0,00	FPV	0,00	TR	0,00
Totale programma	01 Sviluppo e la valorizzazione del turismo	RS	1.750,00	PR	1.750,00	R	0,00	EP	0,00
		CP	14.000,00	PC	6.046,00	I	13.999,99	EC	7.953,99
		CS	15.750,00	TP	7.796,00	FPV	0,00	TR	7.953,99
<b>TOTALE MISSIONE 07</b>	<b>Turismo</b>	RS	1.750,00	PR	1.750,00	R	0,00	EP	0,00
		CP	14.000,00	PC	6.046,00	I	13.999,99	EC	7.953,99
		CS	15.750,00	TP	7.796,00	FPV	0,00	TR	7.953,99
<b>MISSIONE 08 Assetto del territorio ed edilizia abitativa</b>									
08 - 01	Programma	01	Urbanistica e assetto del territorio						
Titolo 1	Spese correnti	RS	80.840,74	PR	80.032,74	R	-8,00	EP	800,00

		CP	366.675,83	PC	153.624,34	I	364.260,00	ECP	2.415,83	EC	210.635,66
		CS	447.516,57	TP	233.657,08	FPV	0,00			TR	211.435,66
<b>Titolo 2</b>	<b>Spese in conto capitale</b>	RS	338.961,14	PR	56.252,51	R	-138,87			EP	282.569,76
		CP	2.106.951,00	PC	19.221,78	I	1.383.734,19	ECP	723.216,81	EC	1.364.512,41
		CS	3.435.912,14	TP	75.474,29	FPV	0,00			TR	1.647.082,17
<b>Titolo 3</b>	<b>Spese per incremento attività finanziarie</b>	RS	0,00	PR	0,00	R	0,00			EP	0,00
		CP	0,00	PC	0,00	I	0,00	ECP	0,00	EC	0,00
		CS	0,00	TP	0,00	FPV	0,00			TR	0,00
<b>Titolo 4</b>	<b>Rimborso Prestiti</b>	RS	0,00	PR	0,00	R	0,00			EP	0,00
		CP	0,00	PC	0,00	I	0,00	ECP	0,00	EC	0,00
		CS	0,00	TP	0,00	FPV	0,00			TR	0,00
<b>Totale programma</b>	<b>01 Urbanistica e assetto del territorio</b>	RS	419.801,88	PR	136.285,25	R	-146,87			EP	283.369,76
		CP	2.473.626,83	PC	172.846,12	I	1.747.994,19	ECP	725.632,64	EC	1.575.148,07
		CS	3.883.428,71	TP	309.131,37	FPV	0,00			TR	1.858.517,83
<b>08 - 02</b>	<b>Programma 02 Edilizia residenziale pubblica e locale e piani di edilizia economico-popolare</b>										
<b>Titolo 1</b>	<b>Spese correnti</b>	RS	0,00	PR	0,00	R	0,00			EP	0,00
		CP	0,00	PC	0,00	I	0,00	ECP	0,00	EC	0,00
		CS	0,00	TP	0,00	FPV	0,00			TR	0,00
<b>Titolo 2</b>	<b>Spese in conto capitale</b>	RS	0,00	PR	0,00	R	0,00			EP	0,00
		CP	0,00	PC	0,00	I	0,00	ECP	0,00	EC	0,00
		CS	0,00	TP	0,00	FPV	0,00			TR	0,00
<b>Titolo 3</b>	<b>Spese per incremento attività finanziarie</b>	RS	0,00	PR	0,00	R	0,00			EP	0,00
		CP	0,00	PC	0,00	I	0,00	ECP	0,00	EC	0,00
		CS	0,00	TP	0,00	FPV	0,00			TR	0,00
<b>Titolo 4</b>	<b>Rimborso Prestiti</b>	RS	0,00	PR	0,00	R	0,00			EP	0,00
		CP	0,00	PC	0,00	I	0,00	ECP	0,00	EC	0,00
		CS	0,00	TP	0,00	FPV	0,00			TR	0,00
<b>Totale programma</b>	<b>02 Edilizia residenziale pubblica e locale e piani di edilizia economico-popolare</b>	RS	0,00	PR	0,00	R	0,00			EP	0,00
		CP	0,00	PC	0,00	I	0,00	ECP	0,00	EC	0,00
		CS	0,00	TP	0,00	FPV	0,00			TR	0,00
<b>TOTALE MISSIONE 08</b>	<b>Assetto del territorio ed edilizia abitativa</b>	RS	419.801,88	PR	136.285,25	R	-146,87			EP	283.369,76
		CP	2.473.626,83	PC	172.846,12	I	1.747.994,19	ECP	725.632,64	EC	1.575.148,07
		CS	3.883.428,71	TP	309.131,37	FPV	0,00			TR	1.858.517,83
<b>MISSIONE 09</b>	<b>Sviluppo sostenibile e tutela del territorio e dell'ambiente</b>										
<b>09 - 01</b>	<b>Programma 01 Difesa del suolo</b>										
<b>Titolo 1</b>	<b>Spese correnti</b>	RS	0,00	PR	0,00	R	0,00			EP	0,00
		CP	0,00	PC	0,00	I	0,00	ECP	0,00	EC	0,00
		CS	0,00	TP	0,00	FPV	0,00			TR	0,00

Titolo 2	<i>Spese in conto capitale</i>	RS	0,00	PR	0,00	R	0,00		EP	0,00
		CP	0,00	PC	0,00	I	0,00	ECP	0,00	0,00
		CS	0,00	TP	0,00	FPV	0,00		TR	0,00
Titolo 3	<i>Spese per incremento attività finanziarie</i>	RS	0,00	PR	0,00	R	0,00		EP	0,00
		CP	0,00	PC	0,00	I	0,00	ECP	0,00	0,00
		CS	0,00	TP	0,00	FPV	0,00		TR	0,00
Titolo 4	<i>Rimborso Prestiti</i>	RS	0,00	PR	0,00	R	0,00		EP	0,00
		CP	0,00	PC	0,00	I	0,00	ECP	0,00	0,00
		CS	0,00	TP	0,00	FPV	0,00		TR	0,00
<b>Totale programma</b>	<b>01 Difesa del suolo</b>	RS	0,00	PR	0,00	R	0,00		EP	0,00
		CP	0,00	PC	0,00	I	0,00	ECP	0,00	0,00
		CS	0,00	TP	0,00	FPV	0,00		TR	0,00
<b>09 - 02</b>	<b>Programma 02 Tutela, valorizzazione e recupero ambientale</b>									
Titolo 1	<i>Spese correnti</i>	RS	4.963,39	PR	4.963,39	R	0,00		EP	0,00
		CP	94.398,11	PC	94.398,11	I	94.398,11	ECP	0,00	0,00
		CS	99.361,50	TP	99.361,50	FPV	0,00		TR	0,00
Titolo 2	<i>Spese in conto capitale</i>	RS	279.887,94	PR	78.955,32	R	-500,00		EP	200.432,62
		CP	30.000,00	PC	17.670,50	I	18.548,00	ECP	11.452,00	877,50
		CS	309.887,94	TP	96.625,82	FPV	0,00		TR	201.310,12
Titolo 3	<i>Spese per incremento attività finanziarie</i>	RS	0,00	PR	0,00	R	0,00		EP	0,00
		CP	0,00	PC	0,00	I	0,00	ECP	0,00	0,00
		CS	0,00	TP	0,00	FPV	0,00		TR	0,00
Titolo 4	<i>Rimborso Prestiti</i>	RS	0,00	PR	0,00	R	0,00		EP	0,00
		CP	0,00	PC	0,00	I	0,00	ECP	0,00	0,00
		CS	0,00	TP	0,00	FPV	0,00		TR	0,00
<b>Totale programma</b>	<b>02 Tutela, valorizzazione e recupero ambientale</b>	RS	284.851,33	PR	83.918,71	R	-500,00		EP	200.432,62
		CP	124.398,11	PC	112.068,61	I	112.946,11	ECP	11.452,00	877,50
		CS	409.249,44	TP	195.987,32	FPV	0,00		TR	201.310,12
<b>09 - 03</b>	<b>Programma 03 Rifiuti</b>									
Titolo 1	<i>Spese correnti</i>	RS	1.062.823,88	PR	716.591,83	R	-160.291,80		EP	185.641,25
		CP	1.213.810,82	PC	765.843,02	I	1.198.299,90	ECP	15.510,92	432.456,88
		CS	2.276.634,70	TP	1.482.734,85	FPV	0,00		TR	618.098,13
Titolo 2	<i>Spese in conto capitale</i>	RS	5.000,00	PR	0,00	R	0,00		EP	5.000,00
		CP	0,00	PC	0,00	I	0,00	ECP	0,00	0,00
		CS	5.000,00	TP	0,00	FPV	0,00		TR	5.000,00
Titolo 3	<i>Spese per incremento attività finanziarie</i>	RS	0,00	PR	0,00	R	0,00		EP	0,00
		CP	0,00	PC	0,00	I	0,00	ECP	0,00	0,00
		CS	0,00	TP	0,00	FPV	0,00		TR	0,00

Titolo 4	<i>Rimborso Prestiti</i>	RS	0,00	PR	0,00	R	0,00		EP	0,00
		CP	0,00	PC	0,00	I	0,00	ECP	0,00	0,00
		CS	0,00	TP	0,00	FPV	0,00		TR	0,00
<b>Totale programma</b>	<b>03 Rifiuti</b>	RS	1.067.823,88	PR	716.891,83	R	-160.290,80		EP	190.641,25
		CP	1.213.810,82	PC	765.843,02	I	1.198.299,90	ECP	15.510,92	432.456,88
		CS	2.261.634,70	TP	1.482.734,85	FPV	0,00		TR	623.098,13
<b>09 - 04</b>	<b>Programma 04 Servizio idrico integrato</b>									
Titolo 1	<i>Spese correnti</i>	RS	0,00	PR	0,00	R	0,00		EP	0,00
		CP	10,00	PC	0,00	I	0,00	ECP	10,00	0,00
		CS	10,00	TP	0,00	FPV	0,00		TR	0,00
Titolo 2	<i>Spese in conto capitale</i>	RS	0,00	PR	0,00	R	0,00		EP	0,00
		CP	0,00	PC	0,00	I	0,00	ECP	0,00	0,00
		CS	0,00	TP	0,00	FPV	0,00		TR	0,00
Titolo 3	<i>Spese per incremento attività finanziarie</i>	RS	0,00	PR	0,00	R	0,00		EP	0,00
		CP	0,00	PC	0,00	I	0,00	ECP	0,00	0,00
		CS	0,00	TP	0,00	FPV	0,00		TR	0,00
Titolo 4	<i>Rimborso Prestiti</i>	RS	0,00	PR	0,00	R	0,00		EP	0,00
		CP	0,00	PC	0,00	I	0,00	ECP	0,00	0,00
		CS	0,00	TP	0,00	FPV	0,00		TR	0,00
<b>Totale programma</b>	<b>04 Servizio idrico integrato</b>	RS	0,00	PR	0,00	R	0,00		EP	0,00
		CP	10,00	PC	0,00	I	0,00	ECP	10,00	0,00
		CS	10,00	TP	0,00	FPV	0,00		TR	0,00
<b>09 - 05</b>	<b>Programma 05 Aree protette, parchi naturali, protezione naturalistica e forestazione</b>									
Titolo 1	<i>Spese correnti</i>	RS	8.912,80	PR	8.912,80	R	0,00		EP	0,00
		CP	25.250,00	PC	9.429,38	I	24.863,70	ECP	386,30	15.434,32
		CS	34.162,90	TP	18.342,18	FPV	0,00		TR	15.434,32
Titolo 2	<i>Spese in conto capitale</i>	RS	6.872,00	PR	4.067,61	R	-420,39		EP	2.384,00
		CP	3.000,00	PC	3.000,00	I	3.000,00	ECP	0,00	0,00
		CS	9.872,00	TP	7.067,61	FPV	0,00		TR	2.384,00
Titolo 3	<i>Spese per incremento attività finanziarie</i>	RS	0,00	PR	0,00	R	0,00		EP	0,00
		CP	0,00	PC	0,00	I	0,00	ECP	0,00	0,00
		CS	0,00	TP	0,00	FPV	0,00		TR	0,00
Titolo 4	<i>Rimborso Prestiti</i>	RS	0,00	PR	0,00	R	0,00		EP	0,00
		CP	0,00	PC	0,00	I	0,00	ECP	0,00	0,00
		CS	0,00	TP	0,00	FPV	0,00		TR	0,00
<b>Totale programma</b>	<b>05 Aree protette, parchi naturali, protezione naturalistica e forestazione</b>	RS	15.784,80	PR	12.980,41	R	-420,39		EP	2.384,00
		CP	28.250,00	PC	12.429,38	I	27.863,70	ECP	386,30	15.434,32

		CS	44.034,80	TP	25.409,79	FPV	0,00		TR	17.818,32
<b>09 - 06</b>	<b>Programma 06</b>	<b>Tutela e valorizzazione delle risorse idriche</b>								
Titolo 1	<i>Spese correnti</i>	RS	0,00	PR	0,00	R	0,00		EP	0,00
		CP	0,00	PC	0,00	I	0,00	ECP	0,00	0,00
		CS	0,00	TP	0,00	FPV	0,00		TR	0,00
Titolo 2	<i>Spese in conto capitale</i>	RS	0,00	PR	0,00	R	0,00		EP	0,00
		CP	0,00	PC	0,00	I	0,00	ECP	0,00	0,00
		CS	0,00	TP	0,00	FPV	0,00		TR	0,00
Titolo 3	<i>Spese per incremento attività finanziarie</i>	RS	0,00	PR	0,00	R	0,00		EP	0,00
		CP	0,00	PC	0,00	I	0,00	ECP	0,00	0,00
		CS	0,00	TP	0,00	FPV	0,00		TR	0,00
Titolo 4	<i>Rimborso Prestiti</i>	RS	0,00	PR	0,00	R	0,00		EP	0,00
		CP	0,00	PC	0,00	I	0,00	ECP	0,00	0,00
		CS	0,00	TP	0,00	FPV	0,00		TR	0,00
<b>Totale programma</b>	<b>06 Tutela e valorizzazione delle risorse idriche</b>	RS	0,00	PR	0,00	R	0,00		EP	0,00
		CP	0,00	PC	0,00	I	0,00	ECP	0,00	0,00
		CS	0,00	TP	0,00	FPV	0,00		TR	0,00
<b>09 - 07</b>	<b>Programma 07</b>	<b>Sviluppo sostenibile territorio montano piccoli Comuni</b>								
Titolo 1	<i>Spese correnti</i>	RS	0,00	PR	0,00	R	0,00		EP	0,00
		CP	0,00	PC	0,00	I	0,00	ECP	0,00	0,00
		CS	0,00	TP	0,00	FPV	0,00		TR	0,00
Titolo 2	<i>Spese in conto capitale</i>	RS	0,00	PR	0,00	R	0,00		EP	0,00
		CP	0,00	PC	0,00	I	0,00	ECP	0,00	0,00
		CS	0,00	TP	0,00	FPV	0,00		TR	0,00
Titolo 3	<i>Spese per incremento attività finanziarie</i>	RS	0,00	PR	0,00	R	0,00		EP	0,00
		CP	0,00	PC	0,00	I	0,00	ECP	0,00	0,00
		CS	0,00	TP	0,00	FPV	0,00		TR	0,00
Titolo 4	<i>Rimborso Prestiti</i>	RS	0,00	PR	0,00	R	0,00		EP	0,00
		CP	0,00	PC	0,00	I	0,00	ECP	0,00	0,00
		CS	0,00	TP	0,00	FPV	0,00		TR	0,00
<b>Totale programma</b>	<b>07 Sviluppo sostenibile territorio montano piccoli Comuni</b>	RS	0,00	PR	0,00	R	0,00		EP	0,00
		CP	0,00	PC	0,00	I	0,00	ECP	0,00	0,00
		CS	0,00	TP	0,00	FPV	0,00		TR	0,00
<b>09 - 08</b>	<b>Programma 08</b>	<b>Qualità dell'aria e riduzione dell'inquinamento</b>								
Titolo 1	<i>Spese correnti</i>	RS	0,00	PR	0,00	R	0,00		EP	0,00
		CP	0,00	PC	0,00	I	0,00	ECP	0,00	0,00
		CS	0,00	TP	0,00	FPV	0,00		TR	0,00

Titolo 2	<i>Spese in conto capitale</i>	RS	0,00	PR	0,00	R	0,00		EP	0,00
		CP	0,00	PC	0,00	I	0,00	ECP	0,00	0,00
		CS	0,00	TP	0,00	FPV	0,00		TR	0,00
Titolo 3	<i>Spese per incremento attività finanziarie</i>	RS	0,00	PR	0,00	R	0,00		EP	0,00
		CP	0,00	PC	0,00	I	0,00	ECP	0,00	0,00
		CS	0,00	TP	0,00	FPV	0,00		TR	0,00
Titolo 4	<i>Rimborso Prestiti</i>	RS	0,00	PR	0,00	R	0,00		EP	0,00
		CP	0,00	PC	0,00	I	0,00	ECP	0,00	0,00
		CS	0,00	TP	0,00	FPV	0,00		TR	0,00
Totale programma	08 Qualità dell'aria e riduzione dell'inquinamento	RS	0,00	PR	0,00	R	0,00		EP	0,00
		CP	0,00	PC	0,00	I	0,00	ECP	0,00	0,00
		CS	0,00	TP	0,00	FPV	0,00		TR	0,00
TOTALE MISSIONE 09	<i>Sviluppo sostenibile e tutela del territorio e dell'ambiente</i>	RS	1.368.450,01	PR	813.790,95	R	-161.211,19		EP	393.457,87
		CP	1.366.435,93	PC	890.341,01	I	1.339.100,71	ECP	27.359,22	449.768,70
		CS	2.734.828,94	TP	1.704.131,46	FPV	0,00		TR	942.226,57
<b>MISSIONE 10 Trasporti e diritto alla mobilità</b>										
<b>10 - 01 Programma 01 Trasporto ferroviario</b>										
Titolo 1	<i>Spese correnti</i>	RS	0,00	PR	0,00	R	0,00		EP	0,00
		CP	0,00	PC	0,00	I	0,00	ECP	0,00	0,00
		CS	0,00	TP	0,00	FPV	0,00		TR	0,00
Titolo 2	<i>Spese in conto capitale</i>	RS	0,00	PR	0,00	R	0,00		EP	0,00
		CP	0,00	PC	0,00	I	0,00	ECP	0,00	0,00
		CS	0,00	TP	0,00	FPV	0,00		TR	0,00
Titolo 3	<i>Spese per incremento attività finanziarie</i>	RS	0,00	PR	0,00	R	0,00		EP	0,00
		CP	0,00	PC	0,00	I	0,00	ECP	0,00	0,00
		CS	0,00	TP	0,00	FPV	0,00		TR	0,00
Titolo 4	<i>Rimborso Prestiti</i>	RS	0,00	PR	0,00	R	0,00		EP	0,00
		CP	0,00	PC	0,00	I	0,00	ECP	0,00	0,00
		CS	0,00	TP	0,00	FPV	0,00		TR	0,00
Totale programma	01 Trasporto ferroviario	RS	0,00	PR	0,00	R	0,00		EP	0,00
		CP	0,00	PC	0,00	I	0,00	ECP	0,00	0,00
		CS	0,00	TP	0,00	FPV	0,00		TR	0,00
<b>10 - 02 Programma 02 Trasporto pubblico locale</b>										
Titolo 1	<i>Spese correnti</i>	RS	165.218,04	PR	24.119,30	R	0,00		EP	141.098,74
		CP	132.000,00	PC	0,00	I	132.000,00	ECP	0,00	132.000,00
		CS	297.218,04	TP	24.119,30	FPV	0,00		TR	273.098,74
Titolo 2	<i>Spese in conto capitale</i>	RS	0,00	PR	0,00	R	0,00		EP	0,00
		CP	0,00	PC	0,00	I	0,00	ECP	0,00	0,00

		CS	0,00	TP	0,00	FPV	0,00		TR	0,00
Titolo 3	<i>Spese per incremento attività finanziarie</i>	RS	0,00	PR	0,00	R	0,00		EP	0,00
		CP	0,00	PC	0,00	I	0,00	ECP	0,00	0,00
		CS	0,00	TP	0,00	FPV	0,00		TR	0,00
Titolo 4	<i>Rimborso Prestiti</i>	RS	0,00	PR	0,00	R	0,00		EP	0,00
		CP	0,00	PC	0,00	I	0,00	ECP	0,00	0,00
		CS	0,00	TP	0,00	FPV	0,00		TR	0,00
<b>Totale programma</b>	<b>02 Trasporto pubblico locale</b>	RS	165 218,04	PR	24 119,30	R	0,00		EP	141 098,74
		CP	132 000,00	PC	0,00	I	132 000,00	ECP	0,00	132 000,00
		CS	297 218,04	TP	24 119,30	FPV	0,00		TR	273 098,74
<b>10 - 03</b>	<b>Programma 03 Trasporto per vie d'acqua</b>									
Titolo 1	<i>Spese correnti</i>	RS	0,00	PR	0,00	R	0,00		EP	0,00
		CP	0,00	PC	0,00	I	0,00	ECP	0,00	0,00
		CS	0,00	TP	0,00	FPV	0,00		TR	0,00
Titolo 2	<i>Spese in conto capitale</i>	RS	0,00	PR	0,00	R	0,00		EP	0,00
		CP	0,00	PC	0,00	I	0,00	ECP	0,00	0,00
		CS	0,00	TP	0,00	FPV	0,00		TR	0,00
Titolo 3	<i>Spese per incremento attività finanziarie</i>	RS	0,00	PR	0,00	R	0,00		EP	0,00
		CP	0,00	PC	0,00	I	0,00	ECP	0,00	0,00
		CS	0,00	TP	0,00	FPV	0,00		TR	0,00
Titolo 4	<i>Rimborso Prestiti</i>	RS	0,00	PR	0,00	R	0,00		EP	0,00
		CP	0,00	PC	0,00	I	0,00	ECP	0,00	0,00
		CS	0,00	TP	0,00	FPV	0,00		TR	0,00
<b>Totale programma</b>	<b>03 Trasporto per vie d'acqua</b>	RS	0,00	PR	0,00	R	0,00		EP	0,00
		CP	0,00	PC	0,00	I	0,00	ECP	0,00	0,00
		CS	0,00	TP	0,00	FPV	0,00		TR	0,00
<b>10 - 04</b>	<b>Programma 04 Altre modalità di trasporto</b>									
Titolo 1	<i>Spese correnti</i>	RS	0,00	PR	0,00	R	0,00		EP	0,00
		CP	0,00	PC	0,00	I	0,00	ECP	0,00	0,00
		CS	0,00	TP	0,00	FPV	0,00		TR	0,00
Titolo 2	<i>Spese in conto capitale</i>	RS	0,00	PR	0,00	R	0,00		EP	0,00
		CP	0,00	PC	0,00	I	0,00	ECP	0,00	0,00
		CS	0,00	TP	0,00	FPV	0,00		TR	0,00
Titolo 3	<i>Spese per incremento attività finanziarie</i>	RS	0,00	PR	0,00	R	0,00		EP	0,00
		CP	0,00	PC	0,00	I	0,00	ECP	0,00	0,00
		CS	0,00	TP	0,00	FPV	0,00		TR	0,00
Titolo 4	<i>Rimborso Prestiti</i>	RS	0,00	PR	0,00	R	0,00		EP	0,00

		CP	0,00	PC	0,00	I	0,00	ECP	0,00	EC	0,00
		CS	0,00	TP	0,00	FPV	0,00			TR	0,00
<b>Totale programma</b>	<b>04 Altre modalità di trasporto</b>	RS	0,00	PR	0,00	R	0,00			EP	0,00
		CP	0,00	PC	0,00	I	0,00	ECP	0,00	EC	0,00
		CS	0,00	TP	0,00	FPV	0,00			TR	0,00
<b>10 - 05</b>	<b>Programma 05 Viabilità e infrastrutture stradali</b>										
<b>Titolo 1</b>	<b>Spese correnti</b>	RS	0,00	PR	0,00	R	0,00			EP	0,00
		CP	0,00	PC	0,00	I	0,00	ECP	0,00	EC	0,00
		CS	0,00	TP	0,00	FPV	0,00			TR	0,00
<b>Titolo 2</b>	<b>Spese in conto capitale</b>	RS	0,00	PR	0,00	R	0,00			EP	0,00
		CP	0,00	PC	0,00	I	0,00	ECP	0,00	EC	0,00
		CS	0,00	TP	0,00	FPV	0,00			TR	0,00
<b>Titolo 3</b>	<b>Spese per incremento attività finanziarie</b>	RS	0,00	PR	0,00	R	0,00			EP	0,00
		CP	0,00	PC	0,00	I	0,00	ECP	0,00	EC	0,00
		CS	0,00	TP	0,00	FPV	0,00			TR	0,00
<b>Titolo 4</b>	<b>Rimborso Prestiti</b>	RS	0,00	PR	0,00	R	0,00			EP	0,00
		CP	0,00	PC	0,00	I	0,00	ECP	0,00	EC	0,00
		CS	0,00	TP	0,00	FPV	0,00			TR	0,00
<b>Totale programma</b>	<b>05 Viabilità e infrastrutture stradali</b>	RS	0,00	PR	0,00	R	0,00			EP	0,00
		CP	0,00	PC	0,00	I	0,00	ECP	0,00	EC	0,00
		CS	0,00	TP	0,00	FPV	0,00			TR	0,00
<b>TOTALE MISSIONE 10</b>	<b>Trasporti e diritto alla mobilità</b>	RS	155.218,04	PR	24.119,30	R	0,00			EP	141.098,74
		CP	132.000,00	PC	0,00	I	132.000,00	ECP	0,00	EC	132.000,00
		CS	297.218,04	TP	24.119,30	FPV	0,00			TR	273.098,74
<b>MISSIONE 11</b>	<b>Soccorso civile</b>										
<b>11 - 01</b>	<b>Programma 01 Sistema di protezione civile</b>										
<b>Titolo 1</b>	<b>Spese correnti</b>	RS	8.650,00	PR	8.650,00	R	0,00			EP	0,00
		CP	26.000,00	PC	8.381,48	I	25.981,48	ECP	18,52	EC	17.600,00
		CS	34.650,00	TP	17.031,48	FPV	0,00			TR	17.600,00
<b>Titolo 2</b>	<b>Spese in conto capitale</b>	RS	0,00	PR	0,00	R	0,00			EP	0,00
		CP	0,00	PC	0,00	I	0,00	ECP	0,00	EC	0,00
		CS	0,00	TP	0,00	FPV	0,00			TR	0,00
<b>Titolo 3</b>	<b>Spese per incremento attività finanziarie</b>	RS	0,00	PR	0,00	R	0,00			EP	0,00
		CP	0,00	PC	0,00	I	0,00	ECP	0,00	EC	0,00
		CS	0,00	TP	0,00	FPV	0,00			TR	0,00
<b>Titolo 4</b>	<b>Rimborso Prestiti</b>	RS	0,00	PR	0,00	R	0,00			EP	0,00
		CP	0,00	PC	0,00	I	0,00	ECP	0,00	EC	0,00
		CS	0,00	TP	0,00	FPV	0,00			TR	0,00

<b>Totale programma 01 Sistema di protezione civile</b>		RS	8.650,00	PR	8.650,00	R	0,00		EP	0,00	
		CP	26.000,00	PC	8.381,48	I	25.981,48	ECP	18,52	EC	17.600,00
		CS	34.650,00	TP	17.031,48	FPV	0,00		TR	17.600,00	
<b>MISSIONE 11 Soccorso civile</b>											
<b>11-02 Programma 02 Interventi a seguito di calamità naturali</b>											
<b>Titolo 1 Spese correnti</b>		RS	0,00	PR	0,00	R	0,00		EP	0,00	
		CP	0,00	PC	0,00	I	0,00	ECP	0,00	EC	0,00
		CS	0,00	TP	0,00	FPV	0,00		TR	0,00	
<b>Titolo 2 Spese in conto capitale</b>		RS	0,00	PR	0,00	R	0,00		EP	0,00	
		CP	0,00	PC	0,00	I	0,00	ECP	0,00	EC	0,00
		CS	0,00	TP	0,00	FPV	0,00		TR	0,00	
<b>Titolo 3 Spese per incremento attività finanziarie</b>		RS	0,00	PR	0,00	R	0,00		EP	0,00	
		CP	0,00	PC	0,00	I	0,00	ECP	0,00	EC	0,00
		CS	0,00	TP	0,00	FPV	0,00		TR	0,00	
<b>Titolo 4 Rimborso Prestiti</b>		RS	0,00	PR	0,00	R	0,00		EP	0,00	
		CP	0,00	PC	0,00	I	0,00	ECP	0,00	EC	0,00
		CS	0,00	TP	0,00	FPV	0,00		TR	0,00	
<b>Totale programma 02 Interventi a seguito di calamità naturali</b>		RS	0,00	PR	0,00	R	0,00		EP	0,00	
		CP	0,00	PC	0,00	I	0,00	ECP	0,00	EC	0,00
		CS	0,00	TP	0,00	FPV	0,00		TR	0,00	
<b>TOTALE MISSIONE 11 Soccorso civile</b>		RS	8.650,00	PR	8.650,00	R	0,00		EP	0,00	
		CP	26.000,00	PC	8.381,48	I	25.981,48	ECP	18,52	EC	17.600,00
		CS	34.650,00	TP	17.031,48	FPV	0,00		TR	17.600,00	
<b>MISSIONE 12 Diritti sociali, politiche sociali e famiglia</b>											
<b>12-01 Programma 01 Interventi per l'infanzia e i minori e per asili nido</b>											
<b>Titolo 1 Spese correnti</b>		RS	113.205,89	PR	21.157,74	R	-80.072,80		EP	11.975,35	
		CP	27.914,56	PC	0,00	I	15.618,62	ECP	12.295,94	EC	15.618,62
		CS	141.120,45	TP	21.157,74	FPV	0,00		TR	27.593,97	
<b>Titolo 2 Spese in conto capitale</b>		RS	0,00	PR	0,00	R	0,00		EP	0,00	
		CP	0,00	PC	0,00	I	0,00	ECP	0,00	EC	0,00
		CS	0,00	TP	0,00	FPV	0,00		TR	0,00	
<b>Titolo 3 Spese per incremento attività finanziarie</b>		RS	0,00	PR	0,00	R	0,00		EP	0,00	
		CP	0,00	PC	0,00	I	0,00	ECP	0,00	EC	0,00
		CS	0,00	TP	0,00	FPV	0,00		TR	0,00	
<b>Titolo 4 Rimborso Prestiti</b>		RS	0,00	PR	0,00	R	0,00		EP	0,00	
		CP	0,00	PC	0,00	I	0,00	ECP	0,00	EC	0,00
		CS	0,00	TP	0,00	FPV	0,00		TR	0,00	
<b>Totale programma 01 Interventi per l'infanzia e i minori e per asili nido</b>		RS	113.205,89	PR	21.157,74	R	-80.072,80		EP	11.975,35	
		CP	27.914,56	PC	0,00	I	15.618,62	ECP	12.295,94	EC	15.618,62
		CS	141.120,45	TP	21.157,74	FPV	0,00		TR	27.593,97	

12 - 02 Programma 02 Interventi per la disabilità											
Titolo 1	<i>Spese correnti</i>	RS	47.933,63	PR	4.406,89	R	0,00			EP	43.526,74
		CP	19.884,00	PC	0,00	I	0,00	ECP	19.884,00	EC	0,00
		CS	67.817,63	TP	4.406,89	FPV	0,00			TR	43.526,74
Titolo 2	<i>Spese in conto capitale</i>	RS	0,00	PR	0,00	R	0,00			EP	0,00
		CP	0,00	PC	0,00	I	0,00	ECP	0,00	EC	0,00
		CS	0,00	TP	0,00	FPV	0,00			TR	0,00
Titolo 3	<i>Spese per incremento attività finanziarie</i>	RS	0,00	PR	0,00	R	0,00			EP	0,00
		CP	0,00	PC	0,00	I	0,00	ECP	0,00	EC	0,00
		CS	0,00	TP	0,00	FPV	0,00			TR	0,00
Titolo 4	<i>Rimborso Prestiti</i>	RS	0,00	PR	0,00	R	0,00			EP	0,00
		CP	0,00	PC	0,00	I	0,00	ECP	0,00	EC	0,00
		CS	0,00	TP	0,00	FPV	0,00			TR	0,00
<b>Totale programma 02 Interventi per la disabilità</b>		RS	47.933,63	PR	4.406,89	R	0,00			EP	43.526,74
		CP	19.884,00	PC	0,00	I	0,00	ECP	19.884,00	EC	0,00
		CS	67.817,63	TP	4.406,89	FPV	0,00			TR	43.526,74
12 - 03 Programma 03 Interventi per gli anziani											
Titolo 1	<i>Spese correnti</i>	RS	15.157,64	PR	13.146,03	R	0,00			EP	2.011,61
		CP	5.200,00	PC	0,00	I	5.200,00	ECP	0,00	EC	5.200,00
		CS	20.357,64	TP	13.146,03	FPV	0,00			TR	7.211,61
Titolo 2	<i>Spese in conto capitale</i>	RS	0,00	PR	0,00	R	0,00			EP	0,00
		CP	0,00	PC	0,00	I	0,00	ECP	0,00	EC	0,00
		CS	0,00	TP	0,00	FPV	0,00			TR	0,00
Titolo 3	<i>Spese per incremento attività finanziarie</i>	RS	0,00	PR	0,00	R	0,00			EP	0,00
		CP	0,00	PC	0,00	I	0,00	ECP	0,00	EC	0,00
		CS	0,00	TP	0,00	FPV	0,00			TR	0,00
Titolo 4	<i>Rimborso Prestiti</i>	RS	0,00	PR	0,00	R	0,00			EP	0,00
		CP	0,00	PC	0,00	I	0,00	ECP	0,00	EC	0,00
		CS	0,00	TP	0,00	FPV	0,00			TR	0,00
<b>Totale programma 03 Interventi per gli anziani</b>		RS	15.157,64	PR	13.146,03	R	0,00			EP	2.011,61
		CP	5.200,00	PC	0,00	I	5.200,00	ECP	0,00	EC	5.200,00
		CS	20.357,64	TP	13.146,03	FPV	0,00			TR	7.211,61
12 - 04 Programma 04 Interventi per i soggetti a rischio di esclusione sociale											
Titolo 1	<i>Spese correnti</i>	RS	120.805,74	PR	52.636,12	R	-19.083,66			EP	49.085,95
		CP	319.632,24	PC	22.572,00	I	152.991,47	ECP	126.640,77	EC	170.419,47
		CS	440.437,98	TP	75.208,12	FPV	0,00			TR	219.505,43

Titolo 2	<i>Spese in conto capitale</i>	RS	0,00	PR	0,00	R	0,00		EP	0,00
		CP	15.145,70	PC	0,00	I	0,00	ECP	0,00	0,00
		CS	15.145,70	TP	0,00	FPV	0,00		TR	0,00
Titolo 3	<i>Spese per incremento attività finanziarie</i>	RS	0,00	PR	0,00	R	0,00		EP	0,00
		CP	0,00	PC	0,00	I	0,00	ECP	0,00	0,00
		CS	0,00	TP	0,00	FPV	0,00		TR	0,00
Titolo 4	<i>Rimborso Prestiti</i>	RS	0,00	PR	0,00	R	0,00		EP	0,00
		CP	0,00	PC	0,00	I	0,00	ECP	0,00	0,00
		CS	0,00	TP	0,00	FPV	0,00		TR	0,00
Totale programma	04 Interventi per i soggetti a rischio di esclusione sociale	RS	120.805,74	PR	52.636,12	R	-19.083,66		EP	49.085,96
		CP	334.777,94	PC	22.572,00	I	192.991,47	ECP	0,00	170.419,47
		CS	455.583,68	TP	75.208,12	FPV	0,00		TR	219.505,43
12 - 05 Programma 05 Interventi per le famiglie										
Titolo 1	<i>Spese correnti</i>	RS	47.488,22	PR	39.144,32	R	-0,10		EP	8.343,80
		CP	23.528,37	PC	6.755,68	I	7.814,77	ECP	0,00	1.059,09
		CS	71.016,59	TP	45.900,00	FPV	0,00		TR	9.402,89
Titolo 2	<i>Spese in conto capitale</i>	RS	0,00	PR	0,00	R	0,00		EP	0,00
		CP	0,00	PC	0,00	I	0,00	ECP	0,00	0,00
		CS	0,00	TP	0,00	FPV	0,00		TR	0,00
Titolo 3	<i>Spese per incremento attività finanziarie</i>	RS	0,00	PR	0,00	R	0,00		EP	0,00
		CP	0,00	PC	0,00	I	0,00	ECP	0,00	0,00
		CS	0,00	TP	0,00	FPV	0,00		TR	0,00
Titolo 4	<i>Rimborso Prestiti</i>	RS	0,00	PR	0,00	R	0,00		EP	0,00
		CP	0,00	PC	0,00	I	0,00	ECP	0,00	0,00
		CS	0,00	TP	0,00	FPV	0,00		TR	0,00
Totale programma	05 Interventi per le famiglie	RS	47.488,22	PR	39.144,32	R	-0,10		EP	8.343,80
		CP	23.528,37	PC	6.755,68	I	7.814,77	ECP	0,00	1.059,09
		CS	71.016,59	TP	45.900,00	FPV	0,00		TR	9.402,89
12 - 06 Programma 06 Interventi per il diritto alla casa										
Titolo 1	<i>Spese correnti</i>	RS	0,00	PR	0,00	R	0,00		EP	0,00
		CP	0,00	PC	0,00	I	0,00	ECP	0,00	0,00
		CS	0,00	TP	0,00	FPV	0,00		TR	0,00
Titolo 2	<i>Spese in conto capitale</i>	RS	0,00	PR	0,00	R	0,00		EP	0,00
		CP	0,00	PC	0,00	I	0,00	ECP	0,00	0,00
		CS	0,00	TP	0,00	FPV	0,00		TR	0,00
Titolo 3	<i>Spese per incremento attività finanziarie</i>	RS	0,00	PR	0,00	R	0,00		EP	0,00
		CP	0,00	PC	0,00	I	0,00	ECP	0,00	0,00
		CS	0,00	TP	0,00	FPV	0,00		TR	0,00

Titolo 4	<i>Rimborso Prestiti</i>	RS	0,00	PR	0,00	R	0,00	ECP	0,00	EP	0,00
		CP	0,00	PC	0,00	I	0,00	ECP	0,00	EC	0,00
		CS	0,00	TP	0,00	FPV	0,00		0,00	TR	0,00
<b>Totale programma</b>	<b>06 Interventi per il diritto alla casa</b>	RS	0,00	PR	0,00	R	0,00		0,00	EP	0,00
		CP	0,00	PC	0,00	I	0,00	ECP	0,00	EC	0,00
		CS	0,00	TP	0,00	FPV	0,00		0,00	TR	0,00
<b>12 - 07</b>	<b>Programma 07 Programmazione e governo della rete dei servizi socio-sanitari e sociali</b>										
Titolo 1	<i>Spese correnti</i>	RS	0,00	PR	0,00	R	0,00	ECP	0,00	EP	0,00
		CP	0,00	PC	0,00	I	0,00	ECP	0,00	EC	0,00
		CS	0,00	TP	0,00	FPV	0,00		0,00	TR	0,00
Titolo 2	<i>Spese in conto capitale</i>	RS	0,00	PR	0,00	R	0,00	ECP	0,00	EP	0,00
		CP	0,00	PC	0,00	I	0,00	ECP	0,00	EC	0,00
		CS	0,00	TP	0,00	FPV	0,00		0,00	TR	0,00
Titolo 3	<i>Spese per incremento attività finanziario</i>	RS	0,00	PR	0,00	R	0,00	ECP	0,00	EP	0,00
		CP	0,00	PC	0,00	I	0,00	ECP	0,00	EC	0,00
		CS	0,00	TP	0,00	FPV	0,00		0,00	TR	0,00
Titolo 4	<i>Rimborso Prestiti</i>	RS	0,00	PR	0,00	R	0,00	ECP	0,00	EP	0,00
		CP	0,00	PC	0,00	I	0,00	ECP	0,00	EC	0,00
		CS	0,00	TP	0,00	FPV	0,00		0,00	TR	0,00
<b>Totale programma</b>	<b>07 Programmazione e governo della rete dei servizi socio-sanitari e sociali</b>	RS	0,00	PR	0,00	R	0,00		0,00	EP	0,00
		CP	0,00	PC	0,00	I	0,00	ECP	0,00	EC	0,00
		CS	0,00	TP	0,00	FPV	0,00		0,00	TR	0,00
<b>12 - 08</b>	<b>Programma 08 Cooperazione e associazionismo</b>										
Titolo 1	<i>Spese correnti</i>	RS	34.001,64	PR	3.276,42	R	-5.059,84		0,00	EP	25.665,38
		CP	0,00	PC	0,00	I	0,00	ECP	0,00	EC	0,00
		CS	34.001,64	TP	3.276,42	FPV	0,00		0,00	TR	25.665,38
Titolo 2	<i>Spese in conto capitale</i>	RS	0,00	PR	0,00	R	0,00	ECP	0,00	EP	0,00
		CP	0,00	PC	0,00	I	0,00	ECP	0,00	EC	0,00
		CS	0,00	TP	0,00	FPV	0,00		0,00	TR	0,00
Titolo 3	<i>Spese per incremento attività finanziarie</i>	RS	0,00	PR	0,00	R	0,00	ECP	0,00	EP	0,00
		CP	0,00	PC	0,00	I	0,00	ECP	0,00	EC	0,00
		CS	0,00	TP	0,00	FPV	0,00		0,00	TR	0,00
Titolo 4	<i>Rimborso Prestiti</i>	RS	0,00	PR	0,00	R	0,00	ECP	0,00	EP	0,00
		CP	0,00	PC	0,00	I	0,00	ECP	0,00	EC	0,00
		CS	0,00	TP	0,00	FPV	0,00		0,00	TR	0,00
<b>Totale programma</b>	<b>08 Cooperazione e associazionismo</b>	RS	34.001,64	PR	3.276,42	R	-5.059,84		0,00	EP	25.665,38
		CP	0,00	PC	0,00	I	0,00	ECP	0,00	EC	0,00
		CS	34.001,64	TP	3.276,42	FPV	0,00		0,00	TR	25.665,38

12 - 09 Programma 09 Servizio necroscopico e cimiteriale										
Titolo 1	<i>Spese correnti</i>	RS	962,35	PR	962,35	R	0,00		EP	0,00
		CP	2.900,00	PC	0,00	I	1.300,00	ECP	1.600,00	1.300,00
		CS	3.862,35	TP	962,35	FPV	0,00		TR	1.300,00
Titolo 2	<i>Spese in conto capitale</i>	RS	459.476,00	PR	354.267,15	R	0,00		EP	105.208,85
		CP	70.050,00	PC	0,00	I	0,00	ECP	70.050,00	0,00
		CS	529.526,00	TP	354.267,15	FPV	0,00		TR	105.208,85
Titolo 3	<i>Spese per incremento attività finanziarie</i>	RS	0,00	PR	0,00	R	0,00		EP	0,00
		CP	0,00	PC	0,00	I	0,00	ECP	0,00	0,00
		CS	0,00	TP	0,00	FPV	0,00		TR	0,00
Titolo 4	<i>Rimborso Prestiti</i>	RS	0,00	PR	0,00	R	0,00		EP	0,00
		CP	0,00	PC	0,00	I	0,00	ECP	0,00	0,00
		CS	0,00	TP	0,00	FPV	0,00		TR	0,00
<b>Totale programma 09 Servizio necroscopico e cimiteriale</b>		RS	460.438,35	PR	355.229,50	R	0,00		EP	105.208,85
		CP	72.950,00	PC	0,00	I	1.300,00	ECP	71.650,00	1.300,00
		CS	533.388,35	TP	355.229,50	FPV	0,00		TR	105.508,85
<b>TOTALE MISSIONE 12 Diritti sociali, politiche sociali e famiglia</b>										
		RS	839.031,11	PR	488.897,02	R	-104.216,40		EP	245.817,69
		CP	484.254,87	PC	29.327,69	I	222.924,86	ECP	281.330,01	195.597,18
		CS	1.323.285,98	TP	518.324,70	FPV	0,00		TR	439.414,87
<b>MISSIONE 13 Tutela della salute</b>										
13 - 07 Programma 07 Ulteriori spese in materia sanitaria										
Titolo 1	<i>Spese correnti</i>	RS	0,00	PR	0,00	R	0,00		EP	0,00
		CP	0,00	PC	0,00	I	0,00	ECP	0,00	0,00
		CS	0,00	TP	0,00	FPV	0,00		TR	0,00
Titolo 2	<i>Spese in conto capitale</i>	RS	0,00	PR	0,00	R	0,00		EP	0,00
		CP	0,00	PC	0,00	I	0,00	ECP	0,00	0,00
		CS	0,00	TP	0,00	FPV	0,00		TR	0,00
Titolo 3	<i>Spese per incremento attività finanziarie</i>	RS	0,00	PR	0,00	R	0,00		EP	0,00
		CP	0,00	PC	0,00	I	0,00	ECP	0,00	0,00
		CS	0,00	TP	0,00	FPV	0,00		TR	0,00
Titolo 4	<i>Rimborso Prestiti</i>	RS	0,00	PR	0,00	R	0,00		EP	0,00
		CP	0,00	PC	0,00	I	0,00	ECP	0,00	0,00
		CS	0,00	TP	0,00	FPV	0,00		TR	0,00
<b>Totale programma 07 Ulteriori spese in materia sanitaria</b>		RS	0,00	PR	0,00	R	0,00		EP	0,00
		CP	0,00	PC	0,00	I	0,00	ECP	0,00	0,00
		CS	0,00	TP	0,00	FPV	0,00		TR	0,00
<b>TOTALE MISSIONE 13 Tutela della salute</b>										
		RS	0,00	PR	0,00	R	0,00		EP	0,00
		CP	0,00	PC	0,00	I	0,00	ECP	0,00	0,00

		CS	0,00	TP	0,00	FPV	0,00	TR	0,00
<b>MISSIONE 14 Sviluppo economico e competitività</b>									
<b>14 - 01 Programma 01 Industria, PMI e Artigianato</b>									
Titolo 1	<b>Spese correnti</b>	RS	0,00	PR	0,00	R	0,00	EP	0,00
		CP	0,00	PC	0,00	I	0,00	ECP	0,00
		CS	0,00	TP	0,00	FPV	0,00	TR	0,00
Titolo 2	<b>Spese in conto capitale</b>	RS	0,00	PR	0,00	R	0,00	EP	0,00
		CP	0,00	PC	0,00	I	0,00	ECP	0,00
		CS	0,00	TP	0,00	FPV	0,00	TR	0,00
Titolo 3	<b>Spese per incremento attività finanziarie</b>	RS	0,00	PR	0,00	R	0,00	EP	0,00
		CP	0,00	PC	0,00	I	0,00	ECP	0,00
		CS	0,00	TP	0,00	FPV	0,00	TR	0,00
Titolo 4	<b>Rimborso Prestiti</b>	RS	0,00	PR	0,00	R	0,00	EP	0,00
		CP	0,00	PC	0,00	I	0,00	ECP	0,00
		CS	0,00	TP	0,00	FPV	0,00	TR	0,00
<b>Totale programma</b>	<b>01 Industria, PMI e Artigianato</b>	RS	0,00	PR	0,00	R	0,00	EP	0,00
		CP	0,00	PC	0,00	I	0,00	ECP	0,00
		CS	0,00	TP	0,00	FPV	0,00	TR	0,00
<b>14 - 02 Programma 02 Commercio - reti distributive - tutela dei consumatori</b>									
Titolo 1	<b>Spese correnti</b>	RS	0,00	PR	0,00	R	0,00	EP	0,00
		CP	0,00	PC	0,00	I	0,00	ECP	0,00
		CS	0,00	TP	0,00	FPV	0,00	TR	0,00
Titolo 2	<b>Spese in conto capitale</b>	RS	0,00	PR	0,00	R	0,00	EP	0,00
		CP	0,00	PC	0,00	I	0,00	ECP	0,00
		CS	0,00	TP	0,00	FPV	0,00	TR	0,00
Titolo 3	<b>Spese per incremento attività finanziarie</b>	RS	0,00	PR	0,00	R	0,00	EP	0,00
		CP	0,00	PC	0,00	I	0,00	ECP	0,00
		CS	0,00	TP	0,00	FPV	0,00	TR	0,00
Titolo 4	<b>Rimborso Prestiti</b>	RS	0,00	PR	0,00	R	0,00	EP	0,00
		CP	0,00	PC	0,00	I	0,00	ECP	0,00
		CS	0,00	TP	0,00	FPV	0,00	TR	0,00
<b>Totale programma</b>	<b>02 Commercio - reti distributive - tutela dei consumatori</b>	RS	0,00	PR	0,00	R	0,00	EP	0,00
		CP	0,00	PC	0,00	I	0,00	ECP	0,00
		CS	0,00	TP	0,00	FPV	0,00	TR	0,00
<b>14 - 03 Programma 03 Ricerca e Innovazione</b>									
Titolo 1	<b>Spese correnti</b>	RS	0,00	PR	0,00	R	0,00	EP	0,00
		CP	0,00	PC	0,00	I	0,00	ECP	0,00
		CS	0,00	TP	0,00	FPV	0,00	TR	0,00

Titolo 2	<i>Spese in conto capitale</i>	RS	0,00	PR	0,00	R	0,00	EP	0,00
		CP	0,00	PC	0,00	I	0,00	ECP	0,00
		CS	0,00	TP	0,00	FPV	0,00	TR	0,00
Titolo 3	<i>Spese per incremento attività finanziarie</i>	RS	0,00	PR	0,00	R	0,00	EP	0,00
		CP	0,00	PC	0,00	I	0,00	ECP	0,00
		CS	0,00	TP	0,00	FPV	0,00	TR	0,00
Titolo 4	<i>Rimborso Prestiti</i>	RS	0,00	PR	0,00	R	0,00	EP	0,00
		CP	0,00	PC	0,00	I	0,00	ECP	0,00
		CS	0,00	TP	0,00	FPV	0,00	TR	0,00
<b>Totale programma 03 Ricerca e innovazione</b>		RS	0,00	PR	0,00	R	0,00	EP	0,00
		CP	0,00	PC	0,00	I	0,00	ECP	0,00
		CS	0,00	TP	0,00	FPV	0,00	TR	0,00
<b>14 - 04 Programma 04 Reti e altri servizi di pubblica utilità</b>									
Titolo 1	<i>Spese correnti</i>	RS	0,00	PR	0,00	R	0,00	EP	0,00
		CP	0,00	PC	0,00	I	0,00	ECP	0,00
		CS	0,00	TP	0,00	FPV	0,00	TR	0,00
Titolo 2	<i>Spese in conto capitale</i>	RS	0,00	PR	0,00	R	0,00	EP	0,00
		CP	0,00	PC	0,00	I	0,00	ECP	0,00
		CS	0,00	TP	0,00	FPV	0,00	TR	0,00
Titolo 3	<i>Spese per incremento attività finanziarie</i>	RS	0,00	PR	0,00	R	0,00	EP	0,00
		CP	0,00	PC	0,00	I	0,00	ECP	0,00
		CS	0,00	TP	0,00	FPV	0,00	TR	0,00
Titolo 4	<i>Rimborso Prestiti</i>	RS	0,00	PR	0,00	R	0,00	EP	0,00
		CP	0,00	PC	0,00	I	0,00	ECP	0,00
		CS	0,00	TP	0,00	FPV	0,00	TR	0,00
<b>Totale programma 04 Reti e altri servizi di pubblica utilità</b>		RS	0,00	PR	0,00	R	0,00	EP	0,00
		CP	0,00	PC	0,00	I	0,00	ECP	0,00
		CS	0,00	TP	0,00	FPV	0,00	TR	0,00
<b>TOTALE MISSIONE 14 Sviluppo economico e competitività</b>		RS	0,00	PR	0,00	R	0,00	EP	0,00
		CP	0,00	PC	0,00	I	0,00	ECP	0,00
		CS	0,00	TP	0,00	FPV	0,00	TR	0,00
<b>MISSIONE 15 Politiche per il lavoro e la formazione professionale</b>									
<b>15 - 01 Programma 01 Servizi per lo sviluppo del mercato del lavoro</b>									
Titolo 1	<i>Spese correnti</i>	RS	0,00	PR	0,00	R	0,00	EP	0,00
		CP	0,00	PC	0,00	I	0,00	ECP	0,00
		CS	0,00	TP	0,00	FPV	0,00	TR	0,00
Titolo 2	<i>Spese in conto capitale</i>	RS	0,00	PR	0,00	R	0,00	EP	0,00
		CP	0,00	PC	0,00	I	0,00	ECP	0,00

		CS	0,00	TP	0,00	FPV	0,00		TR	0,00
<b>Titolo 3</b>	<b>Spese per incremento attività finanziarie</b>	RS	0,00	PR	0,00	R	0,00		EP	0,00
		CP	0,00	PC	0,00	I	0,00	ECP	0,00	0,00
		CS	0,00	TP	0,00	FPV	0,00		TR	0,00
<b>Titolo 4</b>	<b>Rimborso Prestiti</b>	RS	0,00	PR	0,00	R	0,00		EP	0,00
		CP	0,00	PC	0,00	I	0,00	ECP	0,00	0,00
		CS	0,00	TP	0,00	FPV	0,00		TR	0,00
<b>Totale programma</b>	<b>01 Servizi per lo sviluppo del mercato del lavoro</b>	RS	0,00	PR	0,00	R	0,00		EP	0,00
		CP	0,00	PC	0,00	I	0,00	ECP	0,00	0,00
		CS	0,00	TP	0,00	FPV	0,00		TR	0,00
<b>15 - 02</b>	<b>Programma 02 Formazione professionale</b>									
<b>Titolo 1</b>	<b>Spese correnti</b>	RS	0,00	PR	0,00	R	0,00		EP	0,00
		CP	0,00	PC	0,00	I	0,00	ECP	0,00	0,00
		CS	0,00	TP	0,00	FPV	0,00		TR	0,00
<b>Titolo 2</b>	<b>Spese in conto capitale</b>	RS	0,00	PR	0,00	R	0,00		EP	0,00
		CP	0,00	PC	0,00	I	0,00	ECP	0,00	0,00
		CS	0,00	TP	0,00	FPV	0,00		TR	0,00
<b>Titolo 3</b>	<b>Spese per incremento attività finanziarie</b>	RS	0,00	PR	0,00	R	0,00		EP	0,00
		CP	0,00	PC	0,00	I	0,00	ECP	0,00	0,00
		CS	0,00	TP	0,00	FPV	0,00		TR	0,00
<b>Titolo 4</b>	<b>Rimborso Prestiti</b>	RS	0,00	PR	0,00	R	0,00		EP	0,00
		CP	0,00	PC	0,00	I	0,00	ECP	0,00	0,00
		CS	0,00	TP	0,00	FPV	0,00		TR	0,00
<b>Totale programma</b>	<b>02 Formazione professionale</b>	RS	0,00	PR	0,00	R	0,00		EP	0,00
		CP	0,00	PC	0,00	I	0,00	ECP	0,00	0,00
		CS	0,00	TP	0,00	FPV	0,00		TR	0,00
<b>15 - 03</b>	<b>Programma 03 Sostegno all'occupazione</b>									
<b>Titolo 1</b>	<b>Spese correnti</b>	RS	0,00	PR	0,00	R	0,00		EP	0,00
		CP	0,00	PC	0,00	I	0,00	ECP	0,00	0,00
		CS	0,00	TP	0,00	FPV	0,00		TR	0,00
<b>Titolo 2</b>	<b>Spese in conto capitale</b>	RS	0,00	PR	0,00	R	0,00		EP	0,00
		CP	0,00	PC	0,00	I	0,00	ECP	0,00	0,00
		CS	0,00	TP	0,00	FPV	0,00		TR	0,00
<b>Titolo 3</b>	<b>Spese per incremento attività finanziarie</b>	RS	0,00	PR	0,00	R	0,00		EP	0,00
		CP	0,00	PC	0,00	I	0,00	ECP	0,00	0,00
		CS	0,00	TP	0,00	FPV	0,00		TR	0,00
<b>Titolo 4</b>	<b>Rimborso Prestiti</b>	RS	0,00	PR	0,00	R	0,00		EP	0,00

		CP	0,00	PC	0,00	I	0,00	ECP	0,00	EC	0,00
		CS	0,00	TP	0,00	FPV	0,00			TR	0,00
<b>Totale programma</b>	<b>03 Sostegno all'occupazione</b>	RS	0,00	PR	0,00	R	0,00			EP	0,00
		CP	0,00	PC	0,00	I	0,00	ECP	0,00	EC	0,00
		CS	0,00	TP	0,00	FPV	0,00			TR	0,00
<b>TOTALE MISSIONE 15</b>	<b>Politiche per il lavoro e la formazione professionale</b>	RS	0,00	PR	0,00	R	0,00			EP	0,00
		CP	0,00	PC	0,00	I	0,00	ECP	0,00	EC	0,00
		CS	0,00	TP	0,00	FPV	0,00			TR	0,00
<b>MISSIONE 16 Agricoltura, politiche agroalimentari e pesca</b>											
<b>16 - 01</b>	<b>Programma 01 Sviluppo del settore agricolo e del sistema agroalimentare</b>										
<b>Titolo 1</b>	<b>Spese correnti</b>	RS	0,00	PR	0,00	R	0,00			EP	0,00
		CP	0,00	PC	0,00	I	0,00	ECP	0,00	EC	0,00
		CS	0,00	TP	0,00	FPV	0,00			TR	0,00
<b>Titolo 2</b>	<b>Spese in conto capitale</b>	RS	0,00	PR	0,00	R	0,00			EP	0,00
		CP	0,00	PC	0,00	I	0,00	ECP	0,00	EC	0,00
		CS	0,00	TP	0,00	FPV	0,00			TR	0,00
<b>Titolo 3</b>	<b>Spese per incremento attività finanziarie</b>	RS	0,00	PR	0,00	R	0,00			EP	0,00
		CP	0,00	PC	0,00	I	0,00	ECP	0,00	EC	0,00
		CS	0,00	TP	0,00	FPV	0,00			TR	0,00
<b>Titolo 4</b>	<b>Rimborso Prestiti</b>	RS	0,00	PR	0,00	R	0,00			EP	0,00
		CP	0,00	PC	0,00	I	0,00	ECP	0,00	EC	0,00
		CS	0,00	TP	0,00	FPV	0,00			TR	0,00
<b>Totale programma</b>	<b>01 Sviluppo del settore agricolo e del sistema agroalimentare</b>	RS	0,00	PR	0,00	R	0,00			EP	0,00
		CP	0,00	PC	0,00	I	0,00	ECP	0,00	EC	0,00
		CS	0,00	TP	0,00	FPV	0,00			TR	0,00
<b>16 - 02</b>	<b>Programma 02 Caccia e pesca</b>										
<b>Titolo 1</b>	<b>Spese correnti</b>	RS	0,00	PR	0,00	R	0,00			EP	0,00
		CP	0,00	PC	0,00	I	0,00	ECP	0,00	EC	0,00
		CS	0,00	TP	0,00	FPV	0,00			TR	0,00
<b>Titolo 2</b>	<b>Spese in conto capitale</b>	RS	0,00	PR	0,00	R	0,00			EP	0,00
		CP	0,00	PC	0,00	I	0,00	ECP	0,00	EC	0,00
		CS	0,00	TP	0,00	FPV	0,00			TR	0,00
<b>Titolo 3</b>	<b>Spese per incremento attività finanziarie</b>	RS	0,00	PR	0,00	R	0,00			EP	0,00
		CP	0,00	PC	0,00	I	0,00	ECP	0,00	EC	0,00
		CS	0,00	TP	0,00	FPV	0,00			TR	0,00
<b>Titolo 4</b>	<b>Rimborso Prestiti</b>	RS	0,00	PR	0,00	R	0,00			EP	0,00
		CP	0,00	PC	0,00	I	0,00	ECP	0,00	EC	0,00
		CS	0,00	TP	0,00	FPV	0,00			TR	0,00

<b>Totale programma 02 Caccia e pesca</b>		RS	0,00	PR	0,00	R	0,00	EP	0,00
		CP	0,00	PC	0,00	I	0,00	EC	0,00
		CS	0,00	TP	0,00	FPV	0,00	TR	0,00
<b>TOTALE MISSIONE 16 Agricoltura, politiche agroalimentari e pesca</b>		RS	0,00	PR	0,00	R	0,00	EP	0,00
		CP	0,00	PC	0,00	I	0,00	EC	0,00
		CS	0,00	TP	0,00	FPV	0,00	TR	0,00
<b>MISSIONE 17 Energia e diversificazione delle fonti energetiche</b>									
17 - 01 Programma 01 Fonti energetiche									
<b>Titolo 1 Spese correnti</b>		RS	0,00	PR	0,00	R	0,00	EP	0,00
		CP	0,00	PC	0,00	I	0,00	EC	0,00
		CS	0,00	TP	0,00	FPV	0,00	TR	0,00
<b>Titolo 2 Spese in conto capitale</b>		RS	0,00	PR	0,00	R	0,00	EP	0,00
		CP	0,00	PC	0,00	I	0,00	EC	0,00
		CS	0,00	TP	0,00	FPV	0,00	TR	0,00
<b>Titolo 3 Spese per incremento attività finanziarie</b>		RS	0,00	PR	0,00	R	0,00	EP	0,00
		CP	0,00	PC	0,00	I	0,00	EC	0,00
		CS	0,00	TP	0,00	FPV	0,00	TR	0,00
<b>Titolo 4 Rimborso Prestiti</b>		RS	0,00	PR	0,00	R	0,00	EP	0,00
		CP	0,00	PC	0,00	I	0,00	EC	0,00
		CS	0,00	TP	0,00	FPV	0,00	TR	0,00
<b>Totale programma 01 Fonti energetiche</b>		RS	0,00	PR	0,00	R	0,00	EP	0,00
		CP	0,00	PC	0,00	I	0,00	EC	0,00
		CS	0,00	TP	0,00	FPV	0,00	TR	0,00
<b>TOTALE MISSIONE 17 Energia e diversificazione delle fonti energetiche</b>		RS	0,00	PR	0,00	R	0,00	EP	0,00
		CP	0,00	PC	0,00	I	0,00	EC	0,00
		CS	0,00	TP	0,00	FPV	0,00	TR	0,00
<b>MISSIONE 18 Relazioni con le altre autonomie territoriali e locali</b>									
18 - 01 Programma 01 Relazioni finanziarie con le altre autonomie territoriali									
<b>Titolo 1 Spese correnti</b>		RS	0,00	PR	0,00	R	0,00	EP	0,00
		CP	0,00	PC	0,00	I	0,00	EC	0,00
		CS	0,00	TP	0,00	FPV	0,00	TR	0,00
<b>Titolo 2 Spese in conto capitale</b>		RS	0,00	PR	0,00	R	0,00	EP	0,00
		CP	0,00	PC	0,00	I	0,00	EC	0,00
		CS	0,00	TP	0,00	FPV	0,00	TR	0,00
<b>Titolo 3 Spese per incremento attività finanziarie</b>		RS	0,00	PR	0,00	R	0,00	EP	0,00
		CP	0,00	PC	0,00	I	0,00	EC	0,00
		CS	0,00	TP	0,00	FPV	0,00	TR	0,00
<b>Titolo 4 Rimborso Prestiti</b>		RS	0,00	PR	0,00	R	0,00	EP	0,00
		CP	0,00	PC	0,00	I	0,00	EC	0,00

		CS	0,00	TP	0,00	FPV	0,00		TR	0,00
<b>Totale programma</b>	<b>01 Relazioni finanziarie con le altre autonomie territoriali</b>	RS	0,00	PR	0,00	R	0,00		EP	0,00
		CP	0,00	PC	0,00	I	0,00	ECP	0,00	0,00
		CS	0,00	TP	0,00	FPV	0,00		TR	0,00
<b>TOTALE MISSIONE 18</b>	<b>Relazioni con le altre autonomie territoriali e locali</b>	RS	0,00	PR	0,00	R	0,00		EP	0,00
		CP	0,00	PC	0,00	I	0,00	ECP	0,00	0,00
		CS	0,00	TP	0,00	FPV	0,00		TR	0,00
<b>MISSIONE 19 Relazioni internazionali</b>										
<b>19 - 01</b>	<b>Programma 01 Relazioni internazionali e Cooperazione allo sviluppo</b>									
<b>Titolo 1</b>	<b>Spese correnti</b>	RS	0,00	PR	0,00	R	0,00		EP	0,00
		CP	0,00	PC	0,00	I	0,00	ECP	0,00	0,00
		CS	0,00	TP	0,00	FPV	0,00		TR	0,00
<b>Titolo 2</b>	<b>Spese in conto capitale</b>	RS	0,00	PR	0,00	R	0,00		EP	0,00
		CP	0,00	PC	0,00	I	0,00	ECP	0,00	0,00
		CS	0,00	TP	0,00	FPV	0,00		TR	0,00
<b>Titolo 3</b>	<b>Spese per incremento attività finanziarie</b>	RS	0,00	PR	0,00	R	0,00		EP	0,00
		CP	0,00	PC	0,00	I	0,00	ECP	0,00	0,00
		CS	0,00	TP	0,00	FPV	0,00		TR	0,00
<b>Titolo 4</b>	<b>Rimborso Prestiti</b>	RS	0,00	PR	0,00	R	0,00		EP	0,00
		CP	0,00	PC	0,00	I	0,00	ECP	0,00	0,00
		CS	0,00	TP	0,00	FPV	0,00		TR	0,00
<b>Totale programma</b>	<b>01 Relazioni internazionali e Cooperazione allo sviluppo</b>	RS	0,00	PR	0,00	R	0,00		EP	0,00
		CP	0,00	PC	0,00	I	0,00	ECP	0,00	0,00
		CS	0,00	TP	0,00	FPV	0,00		TR	0,00
<b>TOTALE MISSIONE 19</b>	<b>Relazioni internazionali</b>	RS	0,00	PR	0,00	R	0,00		EP	0,00
		CP	0,00	PC	0,00	I	0,00	ECP	0,00	0,00
		CS	0,00	TP	0,00	FPV	0,00		TR	0,00
<b>MISSIONE 20 Fondi e accantonamenti</b>										
<b>20 - 01</b>	<b>Programma 01 Fondo di riserva</b>									
<b>Titolo 1</b>	<b>Spese correnti</b>	RS	13.121,00	PR	0,00	R	-13.121,00		EP	0,00
		CP	50.784,31	PC	0,00	I	0,00	ECP	50.784,31	0,00
		CS	63.905,31	TP	0,00	FPV	0,00		TR	0,00
<b>Titolo 2</b>	<b>Spese in conto capitale</b>	RS	0,00	PR	0,00	R	0,00		EP	0,00
		CP	0,00	PC	0,00	I	0,00	ECP	0,00	0,00
		CS	0,00	TP	0,00	FPV	0,00		TR	0,00
<b>Totale programma</b>	<b>01 Fondo di riserva</b>	RS	13.121,00	PR	0,00	R	-13.121,00		EP	0,00
		CP	50.784,31	PC	0,00	I	0,00	ECP	50.784,31	0,00
		CS	63.905,31	TP	0,00	FPV	0,00		TR	0,00
<b>20 - 02</b>	<b>Programma 02 Fondo crediti di dubbia esigibilità</b>									

<b>MISSIONE 20</b>											
<b>20 - 03 Programma 03 Altri fondi</b>											
<b>TITOLO 1 Spese correnti</b>											
RS	0,00	PR	0,00	R	0,00	EP	0,00	EP	0,00		
CP	680.333,44	PC	0,00	I	0,00	ECP	680.333,44	EC	0,00		
CS	70.000,00	TP	0,00	FPV	0,00			TR	0,00		
<b>TITOLO 2 Spese in conto capitale</b>											
RS	0,00	PR	0,00	R	0,00	EP	0,00	EP	0,00		
CP	0,00	PC	0,00	I	0,00	ECP	0,00	EC	0,00		
CS	0,00	TP	0,00	FPV	0,00			TR	0,00		
<b>Totale programma 02 Fondo crediti di dubbia esigibilità</b>											
RS	0,00	PR	0,00	R	0,00	EP	0,00	EP	0,00		
CP	680.333,44	PC	0,00	I	0,00	ECP	680.333,44	EC	0,00		
CS	70.000,00	TP	0,00	FPV	0,00			TR	0,00		
<b>MISSIONE 20</b>											
<b>TITOLO 1 Spese correnti</b>											
RS	61.705,67	PR	0,00	R	-61.705,67	EP	0,00	EP	0,00		
CP	62.278,90	PC	0,00	I	0,00	ECP	62.278,90	EC	0,00		
CS	123.984,57	TP	0,00	FPV	0,00			TR	0,00		
<b>TITOLO 2 Spese in conto capitale</b>											
RS	0,00	PR	0,00	R	0,00	EP	0,00	EP	0,00		
CP	0,00	PC	0,00	I	0,00	ECP	0,00	EC	0,00		
CS	0,00	TP	0,00	FPV	0,00			TR	0,00		
<b>TITOLO 4 Rimborso Prestiti</b>											
RS	0,00	PR	0,00	R	0,00	EP	0,00	EP	0,00		
CP	0,00	PC	0,00	I	0,00	ECP	0,00	EC	0,00		
CS	0,00	TP	0,00	FPV	0,00			TR	0,00		
<b>Totale programma 03 Altri fondi</b>											
RS	61.705,67	PR	0,00	R	-61.705,67	EP	0,00	EP	0,00		
CP	62.278,90	PC	0,00	I	0,00	ECP	62.278,90	EC	0,00		
CS	123.984,57	TP	0,00	FPV	0,00			TR	0,00		
<b>TOTALE MISSIONE 20 Fondi e accantonamenti</b>											
RS	74.826,67	PR	0,00	R	-74.826,67	EP	0,00	EP	0,00		
CP	791.396,65	PC	0,00	I	0,00	ECP	793.396,65	EC	0,00		
CS	257.609,63	TP	0,00	FPV	0,00			TR	0,00		
<b>MISSIONE 50</b>											
<b>MISSIONE 50 Debito pubblico</b>											
<b>50 - 01 Programma 01 Quota interessi ammortamento mutui e prestiti obbligazionari</b>											
<b>TITOLO 1 Spese correnti</b>											
RS	0,00	PR	0,00	R	0,00	EP	0,00	EP	0,00		
CP	53.857,19	PC	49.091,46	I	49.091,46	ECP	4.765,73	EC	0,00		
CS	53.857,19	TP	49.091,46	FPV	0,00			TR	0,00		
<b>Totale programma 01 Quota interessi ammortamento mutui e prestiti obbligazionari</b>											
RS	0,00	PR	0,00	R	0,00	EP	0,00	EP	0,00		
CP	53.857,19	PC	49.091,46	I	49.091,46	ECP	4.765,73	EC	0,00		
CS	53.857,19	TP	49.091,46	FPV	0,00			TR	0,00		
<b>50 - 02 Programma 02 Quota capitale ammortamento mutui e prestiti obbligazionari</b>											
<b>TITOLO 4 Rimborso Prestiti</b>											
RS	0,00	PR	0,00	R	0,00	EP	0,00	EP	0,00		
CP	146.770,49	PC	141.482,49	I	141.482,49	ECP	5.288,00	EC	0,00		
CS	146.770,49	TP	141.482,49	FPV	0,00			TR	0,00		

Totale programma	02 Quota capitale ammortamento mutui e prestiti obbligazionari	RS	0,00	PR	0,00	R	0,00	EP	0,00
		CP	146.770,49	PC	141.482,49	I	141.482,49	EC	0,00
		CS	146.770,49	TP	141.482,49	FPV	0,00	TR	0,00
<b>TOTALE MISSIONE 50</b>	<b>Debito pubblico</b>	RS	0,00	PR	0,00	R	0,00	EP	0,00
		CP	200.627,68	PC	190.573,95	I	190.573,95	EC	0,00
		CS	200.627,68	TP	190.573,95	FPV	0,00	TR	0,00
<b>MISSIONE 60 Anticipazioni finanziarie</b>									
60 - 01	Programma 01 Restituzione anticipazione di tesoreria								
	Titolo 1 Spese correnti	RS	0,00	PR	0,00	R	0,00	EP	0,00
		CP	0,00	PC	0,00	I	0,00	EC	0,00
		CS	0,00	TP	0,00	FPV	0,00	TR	0,00
	Titolo 5 Chiusura Anticipazioni ricevute da istituto tesoriere/cassiere	RS	0,00	PR	0,00	R	0,00	EP	0,00
		CP	3.000.000,00	PC	3.011.574,14	I	3.015.784,33	EC	24.210,19
		CS	3.000.000,00	TP	3.011.574,14	FPV	0,00	TR	24.210,19
Totale programma	01 Restituzione anticipazione di tesoreria	RS	0,00	PR	0,00	R	0,00	EP	0,00
		CP	3.000.000,00	PC	3.011.574,14	I	3.035.784,33	EC	24.210,19
		CS	3.000.000,00	TP	3.011.574,14	FPV	0,00	TR	24.210,19
<b>TOTALE MISSIONE 60</b>	<b>Anticipazioni finanziarie</b>	RS	0,00	PR	0,00	R	0,00	EP	0,00
		CP	3.000.000,00	PC	3.011.574,14	I	3.035.784,33	EC	24.210,19
		CS	3.000.000,00	TP	3.011.574,14	FPV	0,00	TR	24.210,19
<b>MISSIONE 99 Servizi per conto terzi</b>									
99 - 01	Programma 01 Servizi per conto terzi e Partite di giro								
	Titolo 7 Uscite per conto terzi e partite di giro	RS	85.801,34	PR	34.226,68	R	-22.331,68	EP	29.242,98
		CP	3.920.824,07	PC	2.276.782,00	I	2.279.201,17	EC	2.419,17
		CS	4.006.625,41	TP	2.311.008,68	FPV	0,00	TR	31.662,15
Totale programma	01 Servizi per conto terzi e Partite di giro	RS	85.801,34	PR	34.226,68	R	-22.331,68	EP	29.242,98
		CP	3.920.824,07	PC	2.276.782,00	I	2.279.201,17	EC	2.419,17
		CS	4.006.625,41	TP	2.311.008,68	FPV	0,00	TR	31.662,15
<b>TOTALE MISSIONE 99</b>	<b>Servizi per conto terzi</b>	RS	85.801,34	PR	34.226,68	R	-22.331,68	EP	29.242,98
		CP	3.920.824,07	PC	2.276.782,00	I	2.279.201,17	EC	2.419,17
		CS	4.006.625,41	TP	2.311.008,68	FPV	0,00	TR	31.662,15
<b>TOTALE DELLE MISSIONI</b>									
		RS	4.006.091,65	PR	1.915.897,59	R	-608.201,83	EP	1.481.992,13
		CP	16.866.492,36	PC	7.876.753,99	I	10.829.293,63	EC	2.952.539,64
		CS	21.252.250,47	TP	9.792.651,58	FPV	39.006,15	TR	4.434.531,77
<b>TOTALE GENERALE DELLE SPESE</b>									
		RS	4.006.091,65	PR	1.915.897,59	R	-608.201,83	EP	1.481.992,13
		CP	16.866.492,36	PC	7.876.753,99	I	10.829.293,63	EC	2.952.539,64
		CS	21.252.250,47	TP	9.792.651,58	FPV	39.006,15	TR	4.434.531,77

- 1) Indicare l'ammontare complessivo derivante dal riaccertamento dei residui (l'importo dei debiti definitivamente cancellati dalle scritture). Non riguarda il riaccertamento di impegni di competenza dell'esercizio cui si riferisce il rendiconto. In sede di riaccertamento dei residui non può essere effettuata una rettifica in aumento dei residui passivi se non nei casi espressamente consentiti (Principio contabile applicato della contabilità finanziaria 9.1 di cui all'Allegato n. 4-2). Le rettifiche in aumento sono indicate con il segno "+", le rettifiche in riduzione sono indicate con il segno "-".
- 2) Indicare gli impegni imputati contabilmente all'esercizio cui il rendiconto si riferisce al netto dei debiti che, in occasione del riaccertamento ordinario dei residui effettuato ai sensi dell'articolo 3, comma 4, risultassero non esigibili e reimputati agli esercizi in cui le obbligazioni risultano esigibili.

3) Indicare l'importo corrispondente agli impegni imputati agli esercizi successivi finanziati con il fondo pluriennale vincolato

## LE PRINCIPALI VOCI DEL CONTO DI BILANCIO (COMPRESA CLASSIFICAZIONE DELLE ENTRATE E DELLE SPESE)

Dal 2015 Regioni ed Enti locali sono stati chiamati all'armonizzazione contabile applicando il D.Lgs 118/2011, seppure con gradualità, essendo la nuova contabilità affiancata alla precedente con finalità conoscitive, come stabilisce il recente D.Lgs 126/2014. È stato un cambiamento molto importante, che si colloca nell'ambito del percorso di attuazione del federalismo fiscale ed è finalizzato - appunto - ad armonizzare il bilancio delle diverse amministrazioni pubbliche, con l'obiettivo di favorire il migliore consolidamento dei conti pubblici nazionali rendendo omogenei i criteri di classificazione delle entrate e delle spese, adottando un'impostazione coerente con le regole di livello europeo.

Ne consegue anche un progressivo e significativo miglioramento della qualità e della trasparenza nella produzione dei dati e delle statistiche di finanza pubblica, nonché una più efficace rappresentazione della situazione economico-finanziaria degli enti della pubblica amministrazione, anche per assicurare la verifica dei vincoli europei. Del resto, proprio la legge 196/2009, recante "La legge di contabilità e finanza pubblica", nella prospettiva di un riordino della contabilità pubblica, ha previsto che "le amministrazioni pubbliche concorrono al perseguimento degli obiettivi di finanza pubblica sulla base dei principi fondamentali dell'armonizzazione dei bilanci pubblici e del coordinamento della finanza pubblica, e ne condividono le conseguenti responsabilità".

Il nuovo ordinamento contabile ha inciso in modo rilevante sulle logiche di contabilizzazione (basti pensare alla nuova "competenza finanziaria potenziata"), sulle classificazioni delle entrate e delle spese, sui principi contabili, sugli schemi di bilancio, sugli strumenti di programmazione nonché sul piano dei conti da utilizzare.

In particolare, la classificazione delle entrate e delle spese è un profilo di estrema importanza nella direzione dell'armonizzazione contabile, essendo strutturata in modo analogo con le altre amministrazioni del settore pubblico e in coerenza con la classificazione COFOG (Classification Of Function Of Government), che costituisce la tassonomia internazionale della spesa pubblica per funzione secondo il Sistema dei Conti Europei SEC95. Quest'ultima è una classificazione delle funzioni di governo, articolata su tre livelli gerarchici (rispettivamente denominati Divisioni, Gruppi e Classi), per consentire, tra l'altro, una valutazione omogenea delle attività delle pubbliche amministrazioni svolte dai diversi paesi appartenenti all'unione europea.

Strettamente correlato alla nuova classificazione adottata dal D.Lgs 118/2011, poi, è il piano dei conti integrato, che specifica ulteriormente l'articolazione, introducendo più livelli di analisi (cinque) che garantiscono un progressivo approfondimento.

Si tratta di un'articolazione rigida (nel sistema attualmente vigente, infatti, l'Ente aveva la possibilità di modulare esclusivamente le "risorse" dell'entrata), che ora diviene integralmente vincolante, non essendo possibile intervenire in alcun modo. È mantenuto, inoltre, (prima del livello gestionale) il medesimo numero di livelli di articolazioni strutturali prima dei capitoli, corrispondenti a tre per le entrate e quattro per le spese, seppure derivanti dall'applicazione di criteri diversi nell'introduzione della tassonomia ora accolta. Ancora, con riferimento alla spesa, è confermata l'impostazione matriciale, che permette di offrire, in modo combinato, una "lettura" legata a diversi punti di vista, corrispondenti sia all'aspetto teleologico (in precedenza le funzioni, ora le missioni e i programmi), sia alla natura dei fattori produttivi acquisiti (in precedenza gli interventi di spesa, ora i macro aggregati).

La strutturazione individuata corrisponde invece a logiche diverse di classificazione delle entrate e delle spese, in quanto l'impostazione accolta è strettamente legata alla tassonomia europea, risultando omogenea per le Regioni e gli Enti locali (precedentemente, invece, il modello accolto era profondamente diverso per le differenti tipologie di ente). Un elemento di forte innovatività, poi, è il livello corrispondente all'unità di voto, con cui è individuato l'aggregato dell'autorizzatorietà del bilancio, in funzione dell'approvazione da parte dell'organo consigliere. In precedenza, la collocazione avveniva al livello analitico degli "interventi" e delle "risorse" mentre, in prospettiva, il livello a cui è legata formalmente la decisione dell'organo di indirizzo è tendenzialmente più aggregato e ampio. Tale scelta ha anche riflessi gestionali, contenendo l'esigenza di adottare variazioni di bilancio in funzione delle necessità sopravvenute nel corso dell'esercizio di riferimento. La nuova classificazione accolta risulta comunque diversa, al fine di superare alcuni limiti della precedente impostazione.

Per quanto riguarda le Entrate analizzando la nuova classificazione definita, strutturalmente simile alla precedente, sulla base della versione aggiornata dell'articolo 165 del D.Lgs. 267/2000 le entrate si suddividono in titoli (fonte di provenienza) e tipologie (natura nell'ambito di ciascuna fonte di provenienza). Ai fini della gestione, quindi nell'ambito del piano esecutivo di gestione, le tipologie, poi, sono suddivise in categorie (oggetto dell'entrata nell'ambito della tipologia di appartenenza), in capitoli ed eventualmente in articoli. È interessante segnalare che, nell'ambito di ciascun categoria, deve essere data separata e distinta evidenza delle eventuali quote di entrata non ricorrente, secondo una logica più volte utilizzata dalla magistratura contabile per effettuare le proprie valutazioni in ordine alla sussistenza degli equilibri di bilancio negli enti analizzati. In proposito, è chiarito che in ogni caso sono da considerarsi non ricorrenti le entrate riguardanti: a) donazioni, sanatorie, abusi edilizi e sanzioni; b) condoni; c) gettiti derivanti dalla lotta all'evasione tributaria; d) entrate per eventi calamitosi; e) alienazione di immobilizzazioni; f) le accensioni di prestiti; g) i contributi agli investimenti, a meno che non siano espressamente definitivi "continuativi" dal provvedimento o dalla norma che ne autorizza l'erogazione. Titoli Osservando la classificazione per titoli si nota, al di là delle variazioni di denominazione, come la nuova articolazione (rispetto alla precedente) individui due aggregati in più, attraverso l'ulteriore suddivisione del Titolo IV e del Titolo V. Il precedente titolo IV (relativo alle "Entrate derivanti da alienazioni, da trasferimenti di capitale e da riscossioni di crediti") è, infatti, distinto in "Entrate in conto capitale" e in "Entrate da riduzione di attività finanziarie", per evidenziare queste ultime, relative per esempio alla dismissione di partecipazioni societarie o alla contabilizzazione dei mutui della Cassa DD.PP. Il

precedente titolo V ("Entrate derivanti da accensione di prestiti"), invece, è distinto in "Accensione prestiti" e "Anticipazioni da istituto tesoriere/cassiere", con l'obiettivo di dare migliore evidenza a una posta che non costituisce indebitamento in quanto semplicemente finalizzata a fronteggiare transitorie tensioni di liquidità degli Enti locali. Tipologie È molto importante sottolineare che il livello di articolazione successivo, rappresentato dalle tipologie, costituisce l'unità di voto del Consiglio cui è correlata la funzione autorizzatoria che, conseguentemente, è selezionata a un livello decisamente più aggregato rispetto alla situazione previgente. Nel nuovo modello, le tipologie assumono una configurazione tendenzialmente aggregata, come emerge considerando che, per esempio nell'ambito del Titolo I, le tipologie sono costituite dalle imposte tasse e proventi assimilati, dalle compartecipazioni di tributi, dai Fondi perequativi da amministrazioni centrali e dai Fondi perequativi dalla Regione o Provincia autonoma. Categorie A livello gestionale, poi, le categorie articolano ulteriormente le tipologie in modo più analitico, per rappresentare un quadro informativo di maggiore dettaglio; esse, per esempio, sono rappresentate (per la tipologia delle imposte tasse e proventi assimilati) dall'imposta municipale propria, dall'imposta comunale sugli immobili, dall'addizionale comunale Irpef, dall'imposta sulle assicurazioni RC auto. Come anticipato le articolazioni descritte si correlano al piano dei conti integrato, seppure in modo diverso per i primi due titoli rispetto agli altri, considerando che, per questi ultimi, la correlazione è effettuata a un livello tendenzialmente più aggregato.

## **PRINCIPALI VARIAZIONI ALLE PREVISIONI FINANZIARIE**

### **Stato di accertamento e di riscossione delle entrate**

La capacità di spesa di un ente è strettamente legata alla capacità di entrata, dalla capacità, cioè, di reperire risorse ordinarie e straordinarie da impiegare nel portare a termine i propri programmi di spesa.

Più è alto l'indice di accertamento delle entrate, più l'ente ha la possibilità di finanziare tutti i programmi che intende realizzare; diversamente, un modesto indice di accertamento comporta una contrazione della potestà decisionale che determina la necessità di indicare priorità e, quindi, di soddisfare solo parzialmente gli obiettivi politici.

Altro indice di grande importanza è quello relativo al grado di riscossione delle entrate, che non influisce sull'equilibrio del bilancio ma solo sulla disponibilità di cassa: una bassa percentuale di riscossioni rappresenta una sofferenza del margine di tesoreria e comporta la necessità di rallentare le operazioni di pagamento o, nella peggiore delle ipotesi, la richiesta di una anticipazione di cassa con ulteriori oneri finanziari per l'Ente.

### **Altre informazioni aggiuntive**

*In allegato stampa degli indicatori delle entrate.*

**Piano degli indicatori di bilancio  
Indicatori sintetici  
Rendiconto esercizio 2018**

TIPOLOGIA INDICATORE	DEFINIZIONE	VALORE INDICATORE 2018 (percentuale)
<b>1 Rigidità strutturale di bilancio</b>		
1.1 Incidenza spese rigide (ripiano disavanzo, personale e debito) su entrate correnti	[ripiano disavanzo a carico dell'esercizio + Impegni (Macroaggregati 1.1 "Redditi di lavoro dipendente" + pdc 1.02.01.01.000 "IRAP" – FPV entrata concernente il Macroaggregato 1.1 + FPV personale in uscita 1.1 + 1.7 "Interessi passivi" + Titolo 4 Rimborso prestiti)] / (Accertamenti primi tre titoli Entrate )	<b>35,45 %</b>
<b>2 Entrate correnti</b>		
2.1 Incidenza degli accertamenti di parte corrente sulle previsioni iniziali di parte corrente	Totale accertamenti primi tre titoli di entrata dei primi tre titoli delle Entrate / Stanziamenti iniziali di competenza	<b>84,17 %</b>
2.2 Incidenza degli accertamenti di parte corrente sulle previsioni definitive di parte corrente	Totale accertamenti primi tre titoli di entrata dei primi tre titoli delle Entrate / Stanziamenti definitivi di competenza	<b>84,17 %</b>
2.3 Incidenza degli accertamenti delle entrate proprie sulle previsioni iniziali di parte corrente	Totale accertamenti (pdc E.1.01.00.00.000 "Tributi" – "Compartecipazioni di tributi" E.1.01.04.00.000 + E.3.00.00.00.000 "Entrate extratributarie") / Stanziamenti iniziali di competenza dei primi tre titoli delle Entrate	<b>55,20 %</b>
2.4 Incidenza degli accertamenti delle entrate proprie sulle previsioni definitive di parte corrente	Totale accertamenti (pdc E.1.01.00.00.000 "Tributi" – "Compartecipazioni di tributi" E.1.01.04.00.000 + E.3.00.00.00.000 "Entrate extratributarie") / Stanziamenti definitivi di competenza dei primi tre titoli delle Entrate	<b>55,20 %</b>
2.5 Incidenza degli incassi correnti sulle previsioni iniziali di parte corrente	Totale incassi c/competenza e c/residui dei primi tre titoli di entrata / Stanziamenti iniziali di cassa dei primi tre titoli delle Entrate	<b>41,65 %</b>
2.6 Incidenza degli incassi correnti sulle previsioni definitive di parte corrente	Totale incassi c/competenza e c/residui primi tre titoli di entrata / Stanziamenti definitivi di cassa dei primi tre titoli delle Entrate	<b>41,65 %</b>
2.7 Incidenza degli incassi delle entrate proprie sulle previsioni iniziali di parte corrente	Totale incassi c/competenza e c/residui (pdc E.1.01.00.00.000 "Tributi" – "Compartecipazioni di tributi" E.1.01.04.00.000 + E.3.00.00.00.000 "Entrate extratributarie") / Stanziamenti iniziali di cassa dei primi tre titoli delle Entrate	<b>26,15 %</b>
2.8 Incidenza degli incassi delle entrate proprie sulle previsioni definitive di parte corrente	Totale incassi c/competenza e c/residui (pdc E.1.01.00.00.000 "Tributi" – "Compartecipazioni di tributi" E.1.01.04.00.000 + E.3.00.00.00.000 "Entrate extratributarie") / Stanziamenti definitivi di cassa dei primi tre titoli delle Entrate	<b>26,15 %</b>

<b>3 Anticipazioni dell'Istituto tesoriere</b>			
3.1	Utilizzo medio Anticipazioni di tesoreria	Sommatoria degli utilizzi giornalieri delle anticipazioni nell'esercizio / (365 x max previsto dalla norma)	17,55 %
3.2	Anticipazione chiuse solo contabilmente	Anticipazione di tesoreria all'inizio dell'esercizio successivo / max previsto dalla norma	1,61 %
<b>4 Spese di personale</b>			
4.1	Incidenza della spesa di personale sulla spesa corrente	Impegni (Macroaggregato 1.1 "Redditi di lavoro dipendente" + pdc 1.02.01.01.000 "IRAP" + FPV personale in uscita 1.1 – FPV personale in entrata concernente il Macroaggregato 1.1) / (Impegni Spesa corrente – FCDE corrente + FPV concernente il Macroaggregato 1.1 – FPV di entrata concernente il Macroaggregato 1.1)	37,11 %
4.2	Incidenza del salario accessorio ed incentivante rispetto al totale della spesa di personale Indica il peso delle componenti afferenti la contrattazione decentrata dell'ente rispetto al totale dei redditi da lavoro	Impegni (pdc 1.01.01.004 + 1.01.01.008 "indennità e altri compensi al personale a tempo indeterminato e determinato" + pdc 1.01.01.003 + 1.01.01.007 "straordinario al personale a tempo indeterminato e determinato" + FPV in uscita concernente il Macroaggregato 1.1 – FPV di entrata concernente il Macroaggregato 1.1) / Impegni (Macroaggregato 1.1 "Redditi di lavoro dipendente" + pdc U.1.02.01.01.000 "IRAP" + FPV in uscita concernente il Macroaggregato 1.1 – FPV in entrata concernente il Macroaggregato 1.1)	11,53 %
4.3	Incidenza spesa personale flessibile rispetto al totale della spesa di personale Indica come gli enti soddisfano le proprie esigenze di risorse umane, mixando le varie alternative contrattuali più rigide (personale dipendente) o meno rigide (forme di lavoro flessibile)	Impegni (pdc U.1.03.02.010.000 "Consulenze" + pdc U.1.03.02.12.000 "lavoro flessibile/LSU/Lavoro interinale" + pdc U.1.03.02.11.000 "Prestazioni professionali e specialistiche") / Impegni (Macroaggregato 1.1 "Redditi di lavoro dipendente" + pdc U.1.02.01.01.000 "IRAP" + FPV in uscita concernente il Macroaggregato 1.1 – FPV in entrata concernente il Macroaggregato 1.1)	1,05 %

4.4	Spesa di personale procapite (Indicatore di equilibrio dimensionale in valore assoluto)	Impegni (Macroaggregato 1.1 "Redditi di lavoro dipendente" + pdc 1.02.01.01.000 "IRAP" + FPV personale in uscita 1.1 – FPV personale in entrata concernente il Macroaggregato 1.1) / popolazione residente al 1° gennaio (al 1° gennaio dell'esercizio di riferimento o, se non disponibile, al 1° gennaio dell'ultimo anno disponibile)	0,00
<b>5 Esternalizzazione dei servizi</b>			
5.1	Indicatore di esternalizzazione dei servizi	(pdc U.1.03.02.15.000 "Contratti di servizio pubblico" + pdc U.1.04.03.01.000 "Trasferimenti correnti a imprese controllate" + pdc U.1.04.03.02.000 "Trasferimenti correnti a altre imprese partecipate") / totale spese Titolo I	31,94 %
<b>6 Interessi passivi</b>			
6.1	Incidenza degli interessi passivi sulle entrate correnti	Impegni Macroaggregato 1.7 "Interessi passivi" / Accertamenti primi tre titoli delle Entrate ("Entrate correnti")	1,42 %
6.2	Incidenza degli interessi passivi sulle anticipazioni sul totale della spesa per interessi passivi	Impegni voce del pdc U.1.07.06.04.000 "Interessi passivi su anticipazioni di tesoreria" / Impegni Macroaggregato 1.7 "Interessi passivi"	0,00 %
6.3	Incidenza interessi di mora sul totale della spesa per interessi passivi	Impegni voce del pdc U.1.07.06.02.000 "Interessi di mora" / Impegni Macroaggregato 1.7 "Interessi passivi"	0,00 %
<b>7 Investimenti</b>			
7.1	Incidenza investimenti sul totale della spesa corrente e in conto capitale	Impegni (Macroaggregato 2.2 "Investimenti fissi lordi e acquisto di terreni" + Macroaggregato 2.3 "Contributi agli investimenti") / totale Impegni Tit. I + II	27,08 %
7.2	Investimenti diretti procapite (in valore assoluto)	Impegni per Macroaggregato 2.2 "Investimenti fissi lordi e acquisto di terreni" / popolazione residente al 1° gennaio (al 1° gennaio dell'esercizio di riferimento o, se non disponibile, al 1° gennaio dell'ultimo anno disponibile)	0,00
7.3	Contributi agli investimenti procapite (in valore assoluto)	Impegni per Macroaggregato 2.3 "Contributi agli investimenti" / popolazione residente (al 1° gennaio dell'esercizio di riferimento o, se non disponibile, al 1° gennaio dell'ultimo anno disponibile)	0,00

7.4	Investimenti complessivi procapite (in valore assoluto)	Impegni per Macroaggregati 2.2 "Investimenti fissi lordi e acquisto di terreni" e 2.3 "Contributi agli investimenti" / popolazione residente (al 1° gennaio dell'esercizio di riferimento o, se non disponibile, al 1° gennaio dell'ultimo anno disponibile)	0,00
7.5	Quota investimenti complessivi finanziati dal risparmio corrente	Margine corrente di competenza/[Impegni + relativi FPV (Macroaggregato 2.2 "Investimenti fissi lordi e acquisto di terreni" + Macroaggregato 2.3 "Contributi agli investimenti")] (9)	7,18 %
7.6	Quota investimenti complessivi finanziati dal saldo positivo delle partite finanziarie	Saldo positivo delle partite finanziarie / [Impegni + relativi FPV (Macroaggregato 2.2 "Investimenti fissi lordi e acquisto di terreni" + Macroaggregato 2.3 "Contributi agli investimenti")] (9)	0,00 %
7.7	Quota investimenti complessivi finanziati da debito	Accertamenti (Titolo 6 "Accensione prestiti" - Categoria 6.02.02 "Anticipazioni" - Categoria 6.03.03 "Accensione prestiti a seguito di escussione di garanzie" - Accensioni di prestiti da rinegoziazioni) / [Impegni + relativi FPV (Macroaggregato 2.2 "Investimenti fissi lordi e acquisto di terreni" + Macroaggregato 2.3 "Contributi agli investimenti")] (9)	0,00 %
<b>8 Analisi dei residui</b>			
8.1	Incidenza nuovi residui passivi di parte corrente su stock residui passivi correnti	Totale residui passivi titolo 1 di competenza dell'esercizio / Totale residui passivi titolo 1 al 31 dicembre	72,02 %
8.2	Incidenza nuovi residui passivi in c/capitale su stock residui passivi in conto capitale al 31 dicembre	Totale residui passivi titolo 2 di competenza dell'esercizio/ Totale residui titolo 2 al 31 dicembre	62,00 %
8.3	Incidenza nuovi residui passivi per incremento attività finanziarie su stock residui passivi per incremento attività finanziarie al 31 dicembre	Totale residui passivi titolo 3 di competenza dell'esercizio / Totale residui passivi titolo 3 al 31 dicembre	0,00 %
8.4	Incidenza nuovi residui attivi di parte corrente su stock residui attivi di parte corrente	Totale residui attivi titoli 1,2,3 di competenza dell'esercizio / Totale residui attivi titoli 1, 2 e 3 al 31 dicembre	44,16 %
8.5	Incidenza nuovi residui attivi in c/capitale su stock residui attivi in c/capitale	Totale residui attivi titolo 4 di competenza dell'esercizio / Totale residui attivi titolo 4 al 31 dicembre	91,44 %

+ Incidenza nuovi residui attivi per riduzione di attività finanziarie su stock residui attivi per riduzione di attività finanziarie	Totale residui attivi titolo 5 di competenza dell'esercizio / Totale residui attivi titolo 5 al 31 dicembre	0,00 %
<b>9 Smaltimento debiti non finanziari</b>		
9.1 Smaltimento debiti commerciali nati nell'esercizio	Pagamenti di competenza (Macroaggregati 1.3 "Acquisto di beni e servizi" + 2.2 "Investimenti fissi lordi e acquisto di terreni") / Impegni di competenza (Macroaggregati 1.3 "Acquisto di beni e servizi" + 2.2 "Investimenti fissi lordi e acquisto di terreni")	33,13 %
9.2 Smaltimento debiti commerciali nati negli esercizi precedenti	Pagamenti c/residui (Macroaggregati 1.3 "Acquisto di beni e servizi" + 2.2 "Investimenti fissi lordi e acquisto di terreni") / stock residui al 1° gennaio (Macroaggregati 1.3 "Acquisto di beni e servizi" + 2.2 "Investimenti fissi lordi e acquisto di terreni")	51,28 %
9.3 Smaltimento debiti verso altre amministrazioni pubbliche nati nell'esercizio	Pagamenti di competenza [Trasferimenti correnti a Amministrazioni Pubbliche (U.1.04.01.00.000) + Trasferimenti di tributi (U.1.05.00.00.000) + Fondi perequativi (U.1.06.00.00.000) + Contributi agli investimenti a Amministrazioni pubbliche (U.2.03.01.00.000) + Altri trasferimenti in conto capitale (U.2.04.01.00.000 + U.2.04.11.00.000 + U.2.04.16.00.000 + U.2.04.21.00.000)] / Impegni di competenza [Trasferimenti correnti a Amministrazioni Pubbliche (U.1.04.01.00.000) + Trasferimenti di tributi (U.1.05.00.00.000) + Fondi perequativi (U.1.06.00.00.000) + Contributi agli investimenti a Amministrazioni pubbliche (U.2.03.01.00.000) + Altri trasferimenti in conto capitale (U.2.04.01.00.000 + U.2.04.11.00.000 + U.2.04.16.00.000 + U.2.04.21.00.000)]	62,62 %

9.4	Smaltimento debiti verso altre amministrazioni pubbliche nati negli esercizi precedenti	Pagamenti in c/residui [Trasferimenti correnti a Amministrazioni Pubbliche (U.1.04.01.00.000) + Trasferimenti di tributi (U.1.05.00.00.000) + Fondi perequativi (U.1.06.00.00.000) + Contributi agli investimenti a Amministrazioni pubbliche (U.2.03.01.00.000) + Altri trasferimenti in conto capitale (U.2.04.01.00.000 + U.2.04.11.00.000 + U.2.04.16.00.000 + U.2.04.21.00.000)] / stock residui al 1° gennaio [Trasferimenti correnti a Amministrazioni Pubbliche (U.1.04.01.00.000) + Trasferimenti di tributi (U.1.05.00.00.000) + Fondi perequativi (U.1.06.00.00.000) + Contributi agli investimenti a Amministrazioni pubbliche (U.2.03.01.00.000) + Altri trasferimenti in conto capitale (U.2.04.01.00.000 + U.2.04.11.00.000 + U.2.04.16.00.000 + U.2.04.21.00.000)]	44,51 %
9.5	Indicatore annuale di tempestività dei pagamenti (di cui al comma 1, dell'articolo 9, DPCM del 22 settembre 2014)	Giorni effettivi intercorrenti tra la data di scadenza della fattura o richiesta equivalente di pagamento e la data di pagamento ai fornitori moltiplicata per l'importo dovuto, rapportata alla somma degli importi pagati nel periodo di riferimento	0,00
<b>10 Debiti finanziari</b>			
10.1	Incidenza estinzioni anticipate debiti finanziari	Impegni per estinzioni anticipate / Debito da finanziamento al 31 dicembre anno precedente (2)	0,00 %
10.2	Incidenza estinzioni ordinarie debiti finanziari	(Totale impegni Titolo 4 della spesa – Impegni estinzioni anticipate) / Debito da finanziamento al 31 dicembre anno precedente (2)	5,95 %

10.3	Sostenibilità debiti finanziari	[Impegni (Totale 1.7 "Interessi passivi" – "Interessi di mora" (U.1.07.06.02.000) – "Interessi per anticipazioni prestiti" (U.1.07.06.04.000) + Titolo 4 della spesa – estinzioni anticipate) – (Accertamenti Entrate categoria E.4.02.06.00.000 "Contributi agli investimenti direttamente destinati al rimborso di prestiti da amministrazioni pubbliche") + Trasferimenti in conto capitale per assunzione di debiti dell'amministrazione da parte di amministrazioni pubbliche (E.4.03.01.00.000) + Trasferimenti in conto capitale da parte di amministrazioni pubbliche per cancellazione di debiti dell'amministrazione (E.4.03.04.00.000)] / Accertamenti titoli 1, 2 e 3	4,94 %
10.4	Indebitamento procapite (in valore assoluto)	Debito di finanziamento al 31/12 (2) / popolazione residente (al 1° gennaio dell'esercizio di riferimento o, se non disponibile, al 1° gennaio dell'ultimo anno disponibile)	0,00
<b>11 Composizione dell'avanzo di amministrazione (4)</b>			
11.1	Incidenza quota libera di parte corrente nell'avanzo	Quota libera di parte corrente dell'avanzo/Avanzo di amministrazione (5)	0,00 %
11.2	Incidenza quota libera in c/capitale nell'avanzo	Quota libera in conto capitale dell'avanzo/Avanzo di amministrazione (6)	18,18 %
11.3	Incidenza quota accantonata nell'avanzo	Quota accantonata dell'avanzo/Avanzo di amministrazione (7)	214,40 %
11.4	Incidenza quota vincolata nell'avanzo	Quota vincolata dell'avanzo/Avanzo di amministrazione (8)	0,00 %
<b>12 Disavanzo di amministrazione</b>			
12.1	Quota disavanzo ripianato nell'esercizio	Disavanzo di amministrazione esercizio precedente – Disavanzo di amministrazione esercizio in corso / Totale Disavanzo esercizio precedente (3)	-35,45 %
12.2	Incremento del disavanzo rispetto all'esercizio precedente	Disavanzo di amministrazione esercizio in corso – Disavanzo di amministrazione esercizio precedente / Totale Disavanzo esercizio precedente (3)	35,46 %
12.3	Sostenibilità patrimoniale del disavanzo	Totale disavanzo di amministrazione (3) / Patrimonio netto (1)	10,29 %
12.4	Sostenibilità disavanzo effettivamente a carico dell'esercizio	Disavanzo iscritto in spesa del conto del bilancio / Accertamenti dei titoli 1, 2 e 3 delle entrate	0,00 %
<b>13 Debiti fuori bilancio</b>			
13.1	Debiti riconosciuti e finanziati	Importo Debiti fuori bilancio riconosciuti e finanziati / Totale impegni titolo I e titolo II	0,00 %

13.2	Debiti in corso di riconoscimento	Importo debiti fuori bilancio in corso di riconoscimento/Totale accertamento entrate dei titoli 1, 2 e 3	0,00 %
13.3	Debiti riconosciuti e in corso di finanziamento	importo Debiti fuori bilancio riconosciuti e in corso di finanziamento/Totale accertamento entrate dei titoli 1, 2 e 3	0,00 %
<b>14 Fondo pluriennale vincolato</b>			
14.1	Utilizzo del FPV	(Fondo pluriennale vincolato corrente e capitale iscritto in entrata del bilancio - Quota del fondo pluriennale vincolato corrente e capitale non utilizzata nel corso dell'esercizio e rinviata agli esercizi successivi) / Fondo pluriennale vincolato corrente e capitale iscritto in entrata nel bilancio  <i>(Per il FPV riferirsi ai valori riportati nell'allegato del rendiconto concernente il FPV, totale delle colonne a) e c)</i>	30,80 %
<b>15 Partite di giro e conto terzi</b>			
15.1	Incidenza partite di giro e conto terzi in entrata	Totale accertamenti Entrate per conto terzi e partite di giro / Totale accertamenti primi tre titoli delle entrate  <i>(al netto delle operazioni riguardanti la gestione della cassa vincolata)</i>	16,54 %
15.2	Incidenza partite di giro e conto terzi in uscita	Totale impegni Uscite per conto terzi e partite di giro / Totale impegni del titolo I della spesa  <i>(al netto delle operazioni riguardanti la gestione della cassa vincolata)</i>	16,98 %

- (1) Il Patrimonio Netto è pari alla Lettera A) dello stato patrimoniale passivo. Gli enti locali delle Autonomie speciali che adottano il DLgs 118/2011 a decorrere dal 2016 e gli enti locali con popolazione inferiore a 5.000 abitanti elaborano l'indicatore a decorrere dal 2017.
- (2) Il debito da finanziamento è pari alla Lettera D1 dello stato patrimoniale passivo. Gli enti locali delle Autonomie speciali che adottano il DLgs 118/2011 a decorrere dal 2016 e gli enti locali con popolazione inferiore a 5.000 abitanti elaborano l'indicatore a decorrere dal 2017.
- (3) Indicatore da rappresentare solo in caso di disavanzo di amministrazione. Il disavanzo di amministrazione è pari alla lettera E dell'allegato al rendiconto riguardante il risultato di amministrazione dell'esercizio di riferimento.
- (4) Da compilare solo se la voce E, dell'allegato al rendiconto concernente il risultato di amministrazione è positivo o pari a 0.
- (5) La quota libera di parte corrente del risultato di amministrazione è pari alla voce E riportata nell'allegato a) al rendiconto. Il risultato di amministrazione è pari alla lettera A del predetto allegato a).
- (6) La quota libera in capitale del risultato di amministrazione è pari alla voce D riportata nell'allegato a) al rendiconto. Il risultato di amministrazione è pari alla lettera A riportata nel predetto allegato a).
- (7) La quota accantonata del risultato di amministrazione è pari alla voce B riportata nell'allegato a) al rendiconto. Il risultato di amministrazione è pari alla lettera A del predetto allegato a).
- (8) La quota vincolata del risultato di amministrazione è pari alla voce C riportata nell'allegato a) al rendiconto. Il risultato di amministrazione è pari alla lettera A riportata nel predetto allegato a).
- (9) Indicare al numeratore solo la quota del finanziamento destinata alla copertura di investimenti, e al denominatore escludere gli investimenti che, nell'esercizio, sono finanziati dal FPV.

**Piano degli indicatori di bilancio**  
**Indicatori analitici concernenti la composizione delle entrate e l'effettiva capacità di riscossione**  
**Rendiconto esercizio 2018**

Titolo Tipologia	Denominazione	Composizione delle entrate (valori percentuali)			Percentuale riscossione entrate				
		Previsioni iniziali competenza/ totale previsioni iniziali competenza	Previsioni definitive competenza/ totale previsioni definitive competenza	Accertamenti / Totale Accertamenti	% di riscossione prevista nel bilancio di previsione iniziale: Previsioni iniziali cassa / (previsioni iniziali competenza + residui)	% riscossione prevista nelle previsioni definitive: Previsioni definitive cassa / (previsioni definitive competenza + residui)	% riscossione complessiva (Riscossioni c/comp + Riscossioni c/residui) / (Accertamenti + residui definitivi iniziali)	% di riscossione dei crediti esigibili nell'esercizio: Riscossioni c/comp / Accertamenti di competenza	% di riscossione dei crediti esigibili negli esercizi precedenti: Riscossioni c/residui / residui definitivi iniziali
<b>TITOLO 1:</b>	<b>Entrate correnti di natura tributaria, contributiva e perequativa</b>								
10101	Tipologia 101: Imposte, tasse e proventi assimilati	16,78	17,77	22,30	100,00	100,00	34,42	46,81	23,28
10103	Tipologia 103: Tributi devoluti e regolati alle autonomie speciali	0,03	0,03	0,00	100,00	100,00	100,00	100,00	0,00
10301	Tipologia 301: Fondi perequativi da Amministrazioni Centrali	2,57	2,72	4,04	100,00	100,00	98,80	100,00	70,79
<b>10000</b>	<b>Totale TITOLO 1:Entrate correnti di natura tributaria, contributiva e perequativa</b>	<b>19,38</b>	<b>20,52</b>	<b>26,35</b>	<b>100,00</b>	<b>100,00</b>	<b>39,71</b>	<b>54,97</b>	<b>23,61</b>
<b>TITOLO 2:</b>	<b>Trasferimenti correnti</b>								
20101	Tipologia 101: Trasferimenti correnti da Amministrazioni pubbliche	5,65	5,98	8,35	100,00	100,00	73,13	73,73	68,07
<b>20000</b>	<b>Totale TITOLO 2:Trasferimenti correnti</b>	<b>5,65</b>	<b>5,98</b>	<b>8,35</b>	<b>100,00</b>	<b>100,00</b>	<b>73,13</b>	<b>73,73</b>	<b>68,07</b>
<b>TITOLO 3:</b>	<b>Entrate extratributarie</b>								
30100	Tipologia 100: Vendita di beni e servizi e proventi derivanti dalla gestione dei beni	0,72	0,76	0,58	100,00	100,00	61,92	92,04	53,78
30200	Tipologia 200: Proventi derivanti dall'attività di controllo e repressione delle irregolarità e degli illeciti	0,22	0,24	0,24	100,00	100,00	69,50	69,50	0,00
30300	Tipologia 300: Interessi attivi	0,00	0,00	0,00	100,00	100,00	100,00	100,00	0,00
30500	Tipologia 500: Rimborsi e altre entrate correnti	0,85	0,90	0,49	100,00	100,00	92,25	91,78	98,68
<b>30000</b>	<b>Totale TITOLO 3:Entrate extratributarie</b>	<b>1,79</b>	<b>1,90</b>	<b>1,30</b>	<b>100,00</b>	<b>100,00</b>	<b>67,01</b>	<b>87,81</b>	<b>54,52</b>
<b>TITOLO 4:</b>	<b>Entrate in conto capitale</b>								
40100	Tipologia 100: Tributi in conto capitale	0,35	0,39	0,47	100,00	100,00	24,62	29,54	0,00
40300	Tipologia 300: Altri trasferimenti in conto capitale	32,01	28,01	12,91	100,00	119,07	20,15	14,93	35,93
40400	Tipologia 400: Entrate da alienazione di beni materiali e immateriali	0,51	0,53	0,81	100,00	100,00	74,24	74,24	0,00
40500	Tipologia 500: Altre entrate in conto capitale	1,46	1,55	2,25	100,00	100,00	80,12	92,83	59,29
<b>40000</b>	<b>Totale TITOLO 4:Entrate in conto capitale</b>	<b>34,35</b>	<b>30,48</b>	<b>16,44</b>	<b>100,00</b>	<b>117,15</b>	<b>32,02</b>	<b>28,91</b>	<b>40,92</b>
<b>TITOLO 6:</b>	<b>Accensione Prestiti</b>								
60300	Tipologia 300: Accensione mutui e altri finanziamenti a medio lungo termine	0,00	0,00	0,00	100,00	100,00	51,95	0,00	51,95
<b>60000</b>	<b>Totale TITOLO 6:Accensione Prestiti</b>	<b>0,00</b>	<b>0,00</b>	<b>0,00</b>	<b>100,00</b>	<b>100,00</b>	<b>51,95</b>	<b>0,00</b>	<b>51,95</b>
<b>TITOLO 7:</b>	<b>Anticipazioni da Istituto tesoriere/cassiere</b>								
70100	Tipologia 100: Anticipazioni da istituto tesoriere/cassiere	16,84	17,83	27,17	100,00	100,00	100,00	100,00	0,00
<b>70000</b>	<b>Totale TITOLO 7:Anticipazioni da istituto tesoriere/cassiere</b>	<b>16,84</b>	<b>17,83</b>	<b>27,17</b>	<b>100,00</b>	<b>100,00</b>	<b>100,00</b>	<b>100,00</b>	<b>0,00</b>
<b>TITOLO 9:</b>	<b>Entrate per conto terzi e partite di giro</b>								
90100	Tipologia 100: Entrate per partite di giro								

90200	Tipologia 200. Entrate per conto terzi	16,85	17,84	20,00	100,00	100,00	97,43	98,15	13,17
90000	<i>Totale TITOLO 9:Entrate per conto terzi e partite di giro</i>	5,16	5,46	0,40	100,00	100,00	4,36	87,78	0,00
		<b>22,00</b>	<b>23,30</b>	<b>20,40</b>	<b>100,00</b>	<b>100,00</b>	<b>71,00</b>	<b>97,95</b>	<b>0,29</b>
	TOTALE ENTRATE	<b>100,00</b>	<b>100,00</b>	<b>100,00</b>	<b>100,00</b>	<b>104,49</b>	<b>58,92</b>	<b>73,68</b>	<b>27,30</b>

#### **Analisi della spesa**

La parte del bilancio relativa alla spesa è ordinata in missioni programmi titoli e macroaggregati secondo la natura della spesa e la sua destinazione economica.

Riguardo le spese correnti, gli impegni assunti dipendono quasi sempre dalla capacità dell'ente di acquisire tutti i necessari fattori produttivi per conseguire gli obiettivi prefissati. La valutazione del risultato della gestione riferita a questa componente del bilancio può quindi offrire un valido argomento sulla verifica della concretezza dell'azione amministrativa; comunque, bisogna prestare la dovuta attenzione ad alcune eccezioni: sono, infatti, allocati in tale componente del bilancio alcuni stanziamenti finanziati con entrate a "specifica destinazione", il cui eventuale minore accertamento produce una economia di spesa, e quindi una carenza di impegno solo apparente.

Riguardo le spese in c/capitale, la percentuale di realizzo (impegni) dipende spesso dal verificarsi o meno di fattori esterni: si pensi, ad esempio, ai lavori pubblici da realizzarsi mediante contributi dello Stato, della Regione o della Provincia; la mancata concessione di siffatti contributi determina, sempre in modo apparente, un basso grado di realizzazione degli investimenti rilevato in alcuni programmi. Quindi, in tali casi, per poter esprimere un giudizio di efficacia occorre considerare anche altri elementi.

Infine, sono da considerare le spese per movimenti di fondi che costituiscono l'elemento residuale dell'analisi; esse si compongono di due elementi ben distinti: le anticipazioni di cassa e il rimborso delle quote di capitale per l'ammortamento di mutui; quest'ultima voce non presenta alcun margine di discrezionalità, costituendo la diretta conseguenza di operazioni di indebitamento contratte negli esercizi precedenti, e pertanto essa incide nel risultato del programma solo dal punto di vista finanziario.

#### **Altre informazioni aggiuntive**

*In allegato stampa degli indicatori delle spese.*

**Piano degli indicatori di bilancio**  
**Indicatori analitici concernenti la composizione delle spese per missioni e programmi**  
**Rendiconto esercizio 2018**

MISSIONI E PROGRAMMI		COMPOSIZIONE DELLE SPESE PER MISSIONI E PROGRAMMI (dati in percentuali)								
		Previsioni iniziali			Previsioni definitive		Dati di rendiconto			
		Incidenza Missioni/Programmi Previsioni stanziamenti totale / Previsioni missioni	di cui Incidenza FPV / Previsioni FPV / stanziamenti FPV / Previsioni FPV / totale	0,00	Incidenza Missioni/Programmi Previsioni stanziamenti / Previsioni FPV / stanziamenti FPV / totale	di cui Incidenza FPV / Previsioni FPV / stanziamenti FPV / totale	Incidenza Missione programma (Impiego + FPV) / (Totale Impiego + Totale FPV)	di cui Incidenza FPV / Totale FPV	di cui Incidenza economie di spesa / Economie di competenza / Totale economie di competenza	
Missione 1: Servizi istituzionali, generali e di gestione	1	Organi istituzionali	1,01	0,00	1,03	0,00	1,46	0,00	0,26	
	2	Segreteria generale	2,52	0,00	2,64	0,00	3,96	0,00	0,26	
	3	Gestione economica, finanziaria, programmazione, provveditorato	0,40	0,00	0,37	0,00	0,41	0,00	0,19	
	4	Gestione delle entrate tributarie e servizi fiscali	0,27	0,00	0,29	0,00	0,42	0,00	0,05	
	5	Gestione dei beni demaniali e patrimoniali	4,97	0,00	5,27	0,00	0,73	0,00	13,49	
	6	Ufficio tecnico	0,83	0,00	0,88	0,00	1,35	0,00	0,02	
	7	Elezioni e consultazioni popolari - Anagrafe e stato civile	0,69	0,00	0,75	0,00	1,06	0,00	0,20	
	10	Risorse umane	0,05	0,00	0,05	0,00	0,07	0,00	0,01	
	11	Altri servizi generali	2,47	0,00	2,64	100,00	3,96	100,00	0,25	
	<b>TOTALE Missione 1: Servizi istituzionali, generali e di gestione</b>		13,21	0,00	13,92	100,00	13,42	100,00	14,82	
	Missione 3: Ordine pubblico e sicurezza	1	Polizia locale e amministrativa	1,00	0,00	1,06	0,00	1,60	0,00	0,09
		<b>TOTALE Missione 3: Ordine pubblico e sicurezza</b>		1,00	0,00	1,06	0,00	1,60	0,00	0,09
Missione 4: Istruzione e diritto allo studio	2	Altri ordini di istruzione	9,35	0,00	9,89	0,00	0,00	0,00	27,82	
	6	Servizi ausiliari all'istruzione	1,30	0,00	1,17	0,00	2,20	0,00	0,15	
	<b>TOTALE Missione 4: Istruzione e diritto allo studio</b>		10,65	0,00	11,37	0,00	2,20	0,00	27,97	
Missione 5: Tutela e valorizzazione dei beni e attività culturali	2	Attività culturali e interventi diversi nel settore culturale	0,00	0,00	0,00	0,00	0,00	0,00	0,01	
	<b>TOTALE Missione 5: Tutela e valorizzazione dei beni e attività culturali</b>		0,00	0,00	0,00	0,00	0,00	0,00	0,01	
Missione 6: Politiche giovanili, sport e tempo libero	1	Sport e tempo libero	0,06	0,00	0,06	0,00	0,08	0,00	0,04	
	<b>TOTALE Missione 6: Politiche giovanili, sport e tempo libero</b>		0,06	0,00	0,06	0,00	0,08	0,00	0,04	
Missione 7: Turismo	1	Sviluppo e la valorizzazione del turismo	0,08	0,00	0,08	0,00	0,13	0,00	0,00	
	<b>TOTALE Missione 7: Turismo</b>		0,08	0,00	0,08	0,00	0,13	0,00	0,00	
Missione 8: Assetto del territorio ed edilizia abitativa	1	Urbanistica e assetto del territorio	19,40	0,00	14,67	0,00	16,08	0,00	12,10	
	<b>TOTALE Missione 8: Assetto del territorio ed edilizia abitativa</b>		19,40	0,00	14,67	0,00	16,08	0,00	12,10	
Missione 9: Sviluppo sostenibile e tutela del territorio e dell'ambiente	2	Tutela, valorizzazione e recupero ambientale	0,70	0,00	0,74	0,00	1,04	0,00	0,19	
	3	Rifiuti	6,80	0,00	7,20	0,00	11,03	0,00	0,26	
	4	Servizio idrico integrato	0,00	0,00	0,00	0,00	0,00	0,00	0,00	
	5	Aree protette, parchi naturali, protezione naturalistica e forestazione	0,16	0,00	0,17	0,00	0,26	0,00	0,01	
	<b>TOTALE Missione 9: Sviluppo sostenibile e tutela del territorio e dell'ambiente</b>		7,66	0,00	8,10	0,00	12,32	0,00	0,46	
Missione 10: Trasporti e diritto alla mobilità	2	Trasporto pubblico locale	0,74	0,00	0,78	0,00	1,21	0,00	0,00	
	<b>TOTALE Missione 10: Trasporti e diritto alla mobilità</b>		0,74	0,00	0,78	0,00	1,21	0,00	0,00	
Missione 11: Soccorso civile	1	Sistema di protezione civile	0,15	0,00	0,15	0,00	0,24	0,00	0,00	
	<b>TOTALE Missione 11: Soccorso civile</b>		0,15	0,00	0,15	0,00	0,24	0,00	0,00	
Missione 12: Diritti sociali, politiche sociali e										

famiglia	1	Interventi per l'infanzia e i minori e per asili nido	0,16	0,00	0,17	0,00	0,14	0,00	0,20	
	2	Interventi per la disabilità	0,11	0,00	0,12	0,00	0,00	0,00	0,33	
	3	Interventi per gli anziani	0,03	0,00	0,03	0,00	0,05	0,00	0,00	
	4	Interventi per i soggetti a rischio di esclusione sociale	1,89	0,00	1,98	0,00	1,78	0,00	2,36	
	5	Interventi per le famiglie	0,15	0,00	0,14	0,00	0,07	0,00	0,26	
	8	Cooperazione e associazionismo	0,00	0,00	0,00	0,00	0,00	0,00	0,00	
	9	Servizio necroscopico e cimiteriale	0,41	0,00	0,43	0,00	0,01	0,00	1,19	
	<b>TOTALE Missione 12: Diritti sociali, politiche sociali e famiglia</b>		<b>2,74</b>	<b>0,00</b>	<b>2,87</b>	<b>0,00</b>	<b>2,05</b>	<b>0,00</b>	<b>4,35</b>	
	Missione 20: Fondi e accantonamenti	1	Fondo di riserva	0,28	0,00	0,30	0,00	0,00	0,00	0,85
		2	Fondo crediti di dubbia esigibilità	3,81	0,00	4,03	0,00	0,00	0,00	11,34
3		Altri fondi	0,35	0,00	0,37	0,00	0,00	0,00	1,04	
<b>TOTALE Missione 20: Fondi e accantonamenti</b>		<b>4,44</b>	<b>0,00</b>	<b>4,70</b>	<b>0,00</b>	<b>0,00</b>	<b>0,00</b>	<b>13,23</b>		
Missione 50: Debito pubblico	1	Quota interessi ammortamento mutui e prestiti obbligazionari	0,30	0,00	0,32	0,00	0,45	0,00	0,08	
	2	Quota capitale ammortamento mutui e prestiti obbligazionari	0,82	0,00	0,87	0,00	1,30	0,00	0,09	
	<b>TOTALE Missione 50: Debito pubblico</b>		<b>1,12</b>	<b>0,00</b>	<b>1,19</b>	<b>0,00</b>	<b>1,75</b>	<b>0,00</b>	<b>0,17</b>	
Missione 60: Anticipazioni finanziarie	1	Restituzione anticipazione di tesoreria	16,80	0,00	17,79	0,00	27,93	0,00	-0,59	
	<b>TOTALE Missione 60: Anticipazioni finanziarie</b>		<b>16,80</b>	<b>0,00</b>	<b>17,79</b>	<b>0,00</b>	<b>27,93</b>	<b>0,00</b>	<b>-0,59</b>	
Missione 99: Servizi per conto terzi	1	Servizi per conto terzi e Partite di giro	21,96	0,00	23,25	0,00	20,97	0,00	27,37	
	<b>TOTALE Missione 99: Servizi per conto terzi</b>		<b>21,96</b>	<b>0,00</b>	<b>23,25</b>	<b>0,00</b>	<b>20,97</b>	<b>0,00</b>	<b>27,37</b>	

**Piano degli indicatori di bilancio**  
**Indicatori concernenti la capacità di pagare spese per missioni e programmi**  
**Rendiconto esercizio 2018**

MISSIONI E PROGRAMMI		CAPACITA' DI PAGARE SPESE NEL CORSO DELL'ESERCIZIO 2018 (sta percentuali)					
		Capacità di pagamento nel bilancio di previsione iniziale : Previsioni in conto cassa / (residui) + previsioni in conto competenza - FPI (%)	Capacità di pagamento nelle previsioni definitive: Previsione definita in cassa / (residui) + previsioni definite in competenza - FPI (%)	Capacità di pagamenti a consuntivo: (Pagam. c/correnti) + (Pagam. ordinari) / (Impegno) + (residui definiti) / (iniziali)	Capacità di pagamento delle spese nell'esercizio: Pagam. in cont. / Impegno	Capacità di pagamento delle spese esigibili negli esercizi precedenti: Pagam. in cont. / (residui definiti) / (iniziali)	
Missione 1: Servizi istituzionali, generali e di gestione	1	Organi istituzionali	100,00	100,00	76,62	79,23	63,81
	2	Segreteria generale	100,00	100,00	76,13	80,47	56,34
	3	Gestione economica, finanziaria, programmazione, provveditorato	100,00	100,00	75,24	78,89	66,42
	4	Gestione delle entrate tributarie e servizi fiscali	100,00	100,00	98,39	100,00	96,94
	5	Gestione dei beni demaniali e patrimoniali	100,00	100,00	49,38	41,17	56,39
	6	Ufficio tecnico	100,00	100,00	93,19	95,10	0,00
	7	Elezioni e consultazioni popolari - Anagrafe e stato civile	100,00	100,00	68,13	65,37	80,67
	10	Risorse umane	100,00	100,00	47,79	0,00	91,54
	11	Altri servizi generali	100,00	106,97	61,75	58,75	69,37
	<b>TOTALE Missione 1: Servizi istituzionali, generali e di gestione</b>		100,00	101,41	71,41	72,67	67,53
	Missione 3: Ordine pubblico e sicurezza	1	Polizia locale e amministrativa	100,00	100,00	69,38	77,70
<b>TOTALE Missione 3: Ordine pubblico e sicurezza</b>		100,00	100,00	69,38	77,70	29,55	
Missione 4: Istruzione e diritto allo studio	2	Altri ordini di istruzione	100,00	100,00	0,00	0,00	0,00
	6	Servizi ausiliari all'istruzione	100,00	100,00	21,22	51,48	5,91
	<b>TOTALE Missione 4: Istruzione e diritto allo studio</b>		100,00	100,00	20,91	51,48	5,78
Missione 5: Tutela e valorizzazione dei beni e attività culturali	2	Attività culturali e interventi diversi nel settore culturale	100,00	100,00	50,00	0,00	100,00
	<b>TOTALE Missione 5: Tutela e valorizzazione dei beni e attività culturali</b>		100,00	100,00	50,00	0,00	100,00
Missione 6: Politiche giovanili, sport e tempo libero	1	Sport e tempo libero	100,00	100,00	83,65	11,00	93,48
	<b>TOTALE Missione 6: Politiche giovanili, sport e tempo libero</b>		100,00	100,00	83,65	11,00	93,48
Missione 7: Turismo	1	Sviluppo e la valorizzazione del turismo	100,00	100,00	49,50	43,19	100,00
	<b>TOTALE Missione 7: Turismo</b>		100,00	100,00	49,50	43,19	100,00
Missione 8: Assetto del territorio ed edilizia abitativa	1	Urbanistica e assetto del territorio	100,00	134,22	14,26	9,89	32,46
	<b>TOTALE Missione 8: Assetto del territorio ed edilizia abitativa</b>		100,00	134,22	14,26	9,89	32,46
Missione 9: Sviluppo sostenibile e tutela del territorio e dell'ambiente	2	Tutela, valorizzazione e recupero ambientale	100,00	100,00	49,27	99,22	29,46
	3	Rifiuti	100,00	100,00	65,43	63,91	67,14
	4	Servizio idrico integrato	100,00	100,00	0,00	0,00	0,00
	5	Aree protette, parchi naturali, protezione naturalistica e forestazione	100,00	100,00	58,21	44,61	62,23
	<b>TOTALE Missione 9: Sviluppo sostenibile e tutela del territorio e dell'ambiente</b>		100,00	100,00	62,94	66,49	59,47
Missione 10: Trasporti e diritto alla mobilità	2	Trasporto pubblico locale	100,00	100,00	8,12	0,00	14,60
	<b>TOTALE Missione 10: Trasporti e diritto alla mobilità</b>		100,00	100,00	8,12	0,00	14,60
Missione 11: Soccorso civile	1	Sistema di protezione civile	100,00	100,00	49,18	32,26	100,00
	<b>TOTALE Missione 11: Soccorso civile</b>		100,00	100,00	49,18	32,26	100,00
Missione 12: Diritti sociali, politiche sociali e famiglia	1	Interventi per l'infanzia e i minori e per asili nido	100,00	100,00	16,42	0,00	18,69
	2	Interventi per la disabilità	100,00	100,00	9,19	0,00	9,19
	3	Interventi per gli anziani	100,00	100,00	64,58	0,00	66,73

	4	Interventi per i soggetti a rischio di esclusione sociale	100,00	100,00	23,97	11,70	43,57
	5	Interventi per le famiglie	100,00	100,00	83,00	86,45	82,43
	8	Cooperazione e associazionismo	100,00	100,00	9,64	0,00	9,64
	9	Servizio necroscopico e cimenteriale	100,00	100,00	76,93	0,00	77,15
		<b>TOTALE Missione 12: Diritti sociali, politiche sociali e famiglia</b>	<b>100,00</b>	<b>100,00</b>	<b>48,81</b>	<b>13,16</b>	<b>58,28</b>
Missione 20: Fondi e accantonamenti							
	1	Fondo di riserva	100,00	100,00	0,00	0,00	0,00
	2	Fondo crediti di dubbia esigibilità	10,29	10,29	0,00	0,00	0,00
	3	Altri fondi	100,00	100,00	0,00	0,00	0,00
		<b>TOTALE Missione 20: Fondi e accantonamenti</b>	<b>29,70</b>	<b>29,70</b>	<b>0,00</b>	<b>0,00</b>	<b>0,00</b>
Missione 50: Debito pubblico							
	1	Quota interessi ammortamento mutui e prestiti obbligazionari	100,00	100,00	100,00	100,00	0,00
	2	Quota capitale ammortamento mutui e prestiti obbligazionari	100,00	100,00	100,00	100,00	0,00
		<b>TOTALE Missione 50: Debito pubblico</b>	<b>100,00</b>	<b>100,00</b>	<b>100,00</b>	<b>100,00</b>	<b>0,00</b>
Missione 60: Anticipazioni finanziarie							
	1	Restituzione anticipazione di tesoreria	100,00	100,00	99,20	99,20	0,00
		<b>TOTALE Missione 60: Anticipazioni finanziarie</b>	<b>100,00</b>	<b>100,00</b>	<b>99,20</b>	<b>99,20</b>	<b>0,00</b>
Missione 99: Servizi per conto terzi							
	1	Servizi per conto terzi e Partite di giro	100,00	100,00	97,72	99,89	39,89
		<b>TOTALE Missione 99: Servizi per conto terzi</b>	<b>100,00</b>	<b>100,00</b>	<b>97,72</b>	<b>99,89</b>	<b>39,89</b>

**Piano degli indicatori di bilancio**  
**Quadro sinottico rendiconto finanziario - Allegato n. 2**

Macro indicatore 1° livello	Nome indicatore	Calcolo indicatore	Fase di osservazione e unità di misura	Tempo di osservazione	Tipo	Spiegazione indicatore	Note
<b>1 Rigidità strutturale di bilancio</b>	1.1 Incidenza spese rigide (ripiano disavanzo, personale e debito) su entrate correnti	[ripiano disavanzo a carico dell'esercizio + Impegni (Macroaggregati 1.1 "Redditi di lavoro dipendente" + [pdc U 1.02.01.01] "IRAP" - FPV entrata concernente il Macroaggregato 1.1 + FPV spesa concernente il Macroaggregato 1.1) + 1.7 "Interessi passivi" + Titolo 4 "Rimborso prestiti"] / [Accertamenti primi tre titoli delle Entrate]	Impegni / Accertamenti (%)	Rendiconto	S	Incidenza spese rigide (personale e debito) su entrate correnti	
<b>2 Entrate correnti</b>	2.1 Incidenza degli accertamenti di parte corrente sulle previsioni iniziali di parte corrente	Totale accertamenti primi tre titoli di entrata / Stanziameti iniziali di competenza dei primi tre titoli delle Entrate	Accertamenti / Stanziameti di competenza (%)	Rendiconto	S	Incidenza degli accertamenti di parte corrente sulle previsioni iniziali di parte corrente	
	2.2 Incidenza degli accertamenti di parte corrente sulle previsioni definitive di parte corrente	Totale accertamenti primi tre titoli di entrata / Stanziameti definitivi di competenza dei primi tre titoli delle Entrate	Accertamenti / Stanziameti di competenza (%)	Rendiconto	S	Incidenza degli accertamenti di parte corrente sulle previsioni definitive di parte corrente	
	2.3 Incidenza degli accertamenti delle entrate proprie sulle previsioni iniziali di parte corrente	Totale accertamenti (pdc E 1.01.00.00.000 "Tributi" - Compartecipazioni di tributi" E 1.01.04.00.000 + E.3.00.00.00.000 "Entrate extratributarie") / Stanziameti iniziali di competenza dei primi tre titoli delle Entrate	Accertamenti / Stanziameti di competenza (%)	Rendiconto	S	Incidenza degli accertamenti delle entrate proprie sulle previsioni iniziali di parte corrente	
	2.4 Incidenza degli accertamenti delle entrate proprie sulle previsioni definitive di parte corrente	Totale accertamenti (pdc E 1.01.00.00.000 "Tributi" - "Compartecipazioni di tributi" E 1.01.04.00.000 + E.3.00.00.00.000 "Entrate extratributarie") / Stanziameti definitivi di competenza dei primi tre titoli delle Entrate	Accertamenti / Stanziameti di competenza (%)	Rendiconto	S	Incidenza degli accertamenti delle entrate proprie sulle previsioni definitive di parte corrente	
	2.5 Incidenza degli incassi correnti sulle previsioni iniziali di parte corrente	Totale incassi di competenza e c/risultati dei primi tre titoli di entrata / Stanziameti iniziali di cassa dei primi tre titoli delle Entrate	Incassi / stanziamenti di cassa (%)	Rendiconto	S	Incidenza degli incassi correnti sulle previsioni iniziali di parte corrente	
	2.6 Incidenza degli incassi correnti sulle previsioni definitive di parte corrente	Totale incassi di competenza e c/risultati dei primi tre titoli di entrata / Stanziameti definitivi di cassa dei primi tre titoli delle Entrate	Incassi / stanziamenti di cassa (%)	Rendiconto	S	Incidenza degli incassi correnti sulle previsioni definitive di parte corrente	
	2.7 Incidenza degli incassi delle entrate proprie sulle previsioni iniziali di parte corrente	Totale incassi di competenza e c/risultati (pdc E 1.01.00.00.000 "Tributi" - "Compartecipazioni di tributi" E 1.01.04.00.000 + E.3.00.00.00.000 "Entrate extratributarie") / Stanziameti iniziali di cassa dei primi tre titoli delle Entrate	Incassi / stanziamenti di cassa (%)	Rendiconto	S	Incidenza degli incassi delle entrate proprie sulle previsioni iniziali di parte corrente	
	2.8 Incidenza degli incassi delle entrate proprie sulle previsioni definitive di parte corrente	Totale incassi di competenza e c/risultati (pdc E 1.01.00.00.000 "Tributi" - "Compartecipazioni di tributi" E 1.01.04.00.000 + E.3.00.00.00.000 "Entrate extratributarie") / Stanziameti definitivi di cassa dei primi tre titoli delle Entrate	Incassi / stanziamenti di cassa (%)	Rendiconto	S	Incidenza degli incassi delle entrate proprie sulle previsioni definitive di parte corrente	
<b>3 Anticipazioni dell'Istituto tesoriere</b>	3.1 Utilizzo medio	Sommatoria degli utilizzi giornalieri delle anticipazioni nell'esercizio (365 x max previsto dalla norma)	Incassi (%)	Rendiconto	S	Utilizzo medio giornaliero delle anticipazioni di tesoreria nel corso dell'esercizio rapportato al massimo valore di ricorso alle stesse consentito dalla normativa di riferimento	dati estracorrenti
	3.2 Anticipazione chiuse solo contabilmente	Anticipazione di tesoreria all'inizio dell'esercizio successivo max previsto dalla norma	Incassi (%)	Rendiconto	S	Livello delle anticipazioni rispetto a quanto previsto dalla normativa vigente (3/12 degli accertamenti dei primi tre titoli delle entrate del penultimo anno precedente)	
<b>4 Spesa di personale</b>	4.1 Incidenza della spesa di personale sulla spesa corrente	(Macr. 1.1 + pdc 1.02.01.01 "IRAP" + FPV personale in uscita 1.1 - FPV personale in entrata concernente il Macr. 1.1) / (Titolo 1 della spesa - FCDE corrente + FPV macroaggr. 1.1 - FPV di entrata concernente il mac 1.1)	Impegno (%)	Rendiconto	S	Valutazione dell'incidenza della spesa di personale di competenza dell'anno rispetto al totale della spesa corrente. Entrambe le voci sono al netto del salino accresciuto pagato nell'esercizio ma di competenza dell'esercizio precedente, e ricomprendono la quota di salario	

		accessorio di competenza dell'esercizio ma la cui erogazione avverrà nell'esercizio successivo.					
4.2	Incidenza del salario accessorio ed incentivante	(pdc 1.01.01.004 + 1.01.01.008 "indennità e altri compensi al personale a tempo indeterminato e determinato" + pdc 1.01.01.003 + 1.01.01.007 "straordinario al personale a tempo indeterminato e determinato" + FPV in uscita concernente il Macroaggregato 1.1 - FPV di entrata concernente il Macroaggregato 1.1) / (Macroaggregato 1.1 + pdc 1.02.01.01 "IRAP" - FPV di entrata concernente il Macroaggregato 1.1 + FPV spesa concernente il Macroaggregato 1.1)	Impegno (%)	Rendiconto	S	Incidenza del salario accessorio ed incentivante rispetto al totale della spesa di personale	
4.3	Incidenza della spesa per personale di contratto flessibile	(pdc U.1.03.02.010 "Consulenze" + pdc U.1.03.02.12 "lavoro flessibile/LSU/Lavoro interinale" + pdc U.1.03.02.11 "Prestazioni professionali e specialistiche") / (Macroaggregato 1.1 "Redditi di lavoro dipendente" + pdc U.1.02.01.01 "IRAP" + FPV in uscita concernente il Macroaggregato 1.1 - FPV in entrata concernente il Macroaggregato 1.1)	Impegno (%)	Rendiconto	S	Indica come gli enti soddisfano le proprie esigenze di risorse umane, mixando le varie alternative contrattuali più rigide (personale dipendente) o meno rigide (forme di lavoro flessibile)	
4.4	Redditi da lavoro procapite (indicatore di equilibrio dimensionale)	Macroaggregato 1.1 "Redditi di lavoro dipendente" / popolazione residente	Impegno / Popolazione residente (€)	Rendiconto Popolazione al 1° gennaio dell'esercizio di riferimento e, se non disponibile, al 1° gennaio dell'ultimo disponibile	S	Valutazione della spesa procapite dei redditi da lavoro dipendente	
5	Esternalizzazione dei servizi	5.1 Indicatore di esternalizzazione dei servizi	(pdc U.1.03.02.15.000 "Contratti di servizio pubblico" + pdc U.1.04.03.01.000 "Trasferimenti correnti a imprese controllate" + pdc U.1.04.03.02.000 "Trasferimenti correnti a altre imprese partecipate") / totale spese Titolo I	Impegno (%)	Rendiconto	S	
6	Interessi passivi	6.1 Incidenza degli interessi passivi sulle entrate correnti	Macroaggregato 1.7 "Interessi passivi" / Accertamenti primi tre titoli delle "Entrate correnti"	Impegno / Accertamento (%)	Rendiconto	S	
		6.2 Incidenza degli interessi passivi sulle anticipazioni sul totale degli interessi passivi	pdc U.1.07.06.04.000 "Interessi passivi su anticipazioni di tesoreria" / Impegni Macroaggregato 1.7 "Interessi passivi"	Impegno (%)	Rendiconto	S	
		6.3 Incidenza degli interessi di mora sul totale degli interessi passivi	pdc U.1.07.06.02.000 "Interessi di mora" / Macroaggregato 1.7 "Interessi passivi"	Impegno (%)	Rendiconto	S	
7	Investimenti	7.1 Incidenza investimenti sul totale della spesa corrente e in conto capitale	(Macroaggregato 2.2 "Investimenti fissi lordi e acquisto di terreni" + Macroaggregato 2.3 "Contributi agli investimenti") / totale impegni Titoli I + II	Impegno (%)	Rendiconto	S	
		7.3 Contributi agli investimenti procapite (indicatore di equilibrio dimensionale)	Impegni Macroaggregato 2.2 "Contributi agli investimenti" / popolazione residente	Impegni / Popolazione residente (€)	Rendiconto Popolazione al 1° gennaio dell'esercizio di riferimento e, se non disponibile, al 1° gennaio dell'ultimo disponibile	S	
		7.4 Investimenti complessivi procapite (indicatore di equilibrio dimensionale)	Impegni (Macroaggregati 2.2 "Investimenti fissi lordi e acquisto di terreni" + Macroaggregato 2.3 "Contributi agli investimenti") / popolazione residente	Impegni / Popolazione residente (€)	Rendiconto Popolazione al 1° gennaio dell'esercizio di riferimento e, se non disponibile, al 1° gennaio dell'ultimo disponibile	S	
		7.5 Quota investimenti complessivi finanziari dal risparmio corrente	Margine corrente di competenza / Impegni + relativi FPV (Macroaggregato 2.2 "Investimenti fissi lordi e acquisto di terreni" + Macroaggregato 2.3 "Contributi agli investimenti")	Margine corrente di competenza / Impegni + FPV (%)	Rendiconto	S	Nel primo esercizio del bilancio il margine corrente è pari alla differenza tra le entrate correnti e le uscite correnti (Titoli I e II) differenzata - Totale della spesa. Negli esercizi successivi al primo si fa riferimento al margine corrente consolidato in cui al primo capitolo generale della competenza

	7.6 Quota investimenti complessivi finanziati dal saldo positivo delle partite finanziarie	Saldo positivo di competenza delle partite finanziarie / Impegni + relativi FPV (Macroaggregato 2.2 "Investimenti fissi lordi e acquisto di terreni" + Macroaggregato 2.3 "Contributi agli investimenti")	Saldo positivo di competenza delle partite finanziarie / Impegni + FPV (%)	Rendiconto	S	(finanziaria)
	7.7 Quota investimenti complessivi finanziati da debito	Accertamenti (Titolo 6 "Accensione di prestiti" - Categoria 6.02.02 "Anticipazioni" - Categoria 6.03.03 "Accensione prestiti a seguito di escussione di garanzie" - Accensiori di prestiti da rinegoziazioni) / Impegni + relativi FPV (Macroaggregato 2.2 "Investimenti fissi lordi e acquisto di terreni" + Macroaggregato 2.3 "Contributi agli investimenti")	Accertamenti / Impegni + FPV / (%)	Rendiconto	S	Per indicare al numeratore solo la quota del finanziamento destinata agli investimenti, il denominatore (compreso della quota del FPV) non includeva gli impegni riguardanti gli investimenti e i contributi agli investimenti finanziati nell'esercizio del FPV e al denominatore escludere gli accreditamenti che, nell'esercizio, sono finanziati dal FPV.  Il dato delle rinegoziazioni di prestiti da rinegoziazioni è di natura escludibile
8 Analisi dei residui	8.1 Incidenza nuovi residui passivi di parte corrente su stock residui passivi correnti	Totale residui passivi titolo 1 di competenza dell'esercizio / Totale dei residui passivi titolo 1 al 31 dicembre	Residui passivi competenza / Stock residui passivi (%)	Rendiconto		
	8.2 Incidenza nuovi residui passivi in capitale su stock residui passivi in capitale al 31 dicembre	Totale residui passivi titolo 2 di competenza dell'esercizio / Totale dei residui passivi titolo 2 al 31 dicembre	Residui passivi competenza / Stock residui passivi (%)	Rendiconto		
	8.3 Incidenza nuovi residui passivi per incremento attività finanziarie su stock residui passivi per incremento attività finanziarie al 31 dicembre	Totale residui passivi titolo 3 di competenza dell'esercizio / Totale dei residui passivi titolo 3 al 31 dicembre	Residui passivi competenza / Stock residui passivi (%)	Rendiconto		
	8.4 Incidenza nuovi residui attivi di parte corrente su stock residui attivi correnti	Totale residui attivi titoli 1,2,3 di competenza dell'esercizio / Totale dei residui attivi titoli 1,2,3 al 31 dicembre	Residui attivi competenza / Stock residui passivi (%)	Rendiconto		
	8.5 Incidenza nuovi residui attivi in capitale su stock residui attivi in capitale	Totale residui attivi titolo 4 di competenza dell'esercizio / Totale dei residui attivi titolo 4 al 31 dicembre	Residui attivi competenza / Stock residui passivi (%)	Rendiconto		
	8.6 Incidenza nuovi residui attivi per incremento attività finanziarie su stock residui attivi per incremento attività finanziarie al 31 dicembre	Totale residui attivi titolo 5 di competenza dell'esercizio / Totale dei residui attivi titolo 5 al 31 dicembre	Residui attivi competenza / Stock residui passivi (%)	Rendiconto		
9 Smaltimento debiti non finanziari	9.1 Smaltimento debiti commerciali nati nell'esercizio	Pagamenti competenza (Macroaggregati 1.3 "Acquisto di beni e servizi" + 2.2 "Investimenti fissi lordi e acquisto di terreni") / Impegni competenza (Macroaggregati 1.3 "Acquisto di beni e servizi" + 2.2 "Investimenti fissi lordi e acquisto di terreni")	Pagamenti di competenza / Impegni di competenza (%)	Rendiconto	S	
	9.2 Smaltimento debiti commerciali nati negli esercizi precedenti	Pagamenti c/residui (Macroaggregati 1.3 "Acquisto di beni e servizi" + 2.2 "Investimenti fissi lordi e acquisto di terreni") / stock residui al 1° gennaio (Macroaggregati 1.3 "Acquisto di beni e servizi" + 2.2 "Investimenti fissi lordi e acquisto di terreni")	Pagamenti c/residui / Stock residui (%)	Rendiconto	S	
	9.3 Smaltimento debiti verso altre amministrazioni pubbliche nati nell'esercizio	Pagamenti di competenza [Trasferimenti correnti a Amministrazioni Pubbliche (U.1.04.01.00.000) + Trasferimenti di tributi (U.1.05.00.00.000) + Fondi perequativi (U.1.06.00.00.000) + Contributi agli investimenti a Amministrazioni pubbliche (U.2.03.01.00.000) + Altri trasferimenti in conto capitale (U.2.04.01.00.000 + U.2.04.11.00.000 + U.2.04.16.00.000 + U.2.04.21.00.000)] / Impegni di competenza [Trasferimenti correnti a Amministrazioni Pubbliche (U.1.04.01.00.000) + Trasferimenti di tributi (U.1.05.00.00.000) + Fondi perequativi (U.1.06.00.00.000) + Contributi agli investimenti a Amministrazioni pubbliche (U.2.03.01.00.000) + Altri trasferimenti in conto capitale (U.2.04.01.00.000 + U.2.04.11.00.000 + U.2.04.16.00.000 + U.2.04.21.00.000)]	Pagamenti di competenza / Impegni di competenza (%)	Rendiconto	S	

9.4	Smaltimento debiti verso altre amministrazioni pubbliche nati negli esercizi precedenti	Pagamenti in c/residui [Trasferimenti correnti a Amministrazioni Pubbliche (U.1.04.01.00.000)] + Trasferimenti di tributi (U.1.05.00.00.000) + Fondi perequativi (U.1.06.00.00.000) + Contributi agli investimenti a Amministrazioni pubbliche (U.2.03.01.00.000) + Altri trasferimenti in conto capitale (U.2.04.01.00.000 + U.2.04.11.00.000 + U.2.04.16.00.000 + U.2.04.21.00.000)] / stock residui al 1° gennaio [Trasferimenti correnti a Amministrazioni Pubbliche (U.1.04.01.00.000) + Trasferimenti di tributi (U.1.05.00.00.000) + Fondi perequativi (U.1.06.00.00.000) + Contributi agli investimenti a Amministrazioni pubbliche (U.2.03.01.00.000) + Altri trasferimenti in conto capitale (U.2.04.01.00.000 + U.2.04.11.00.000 + U.2.04.16.00.000 + U.2.04.21.00.000)]	Pagamenti c/residui / Stock residui (%)	Rendiconto	S	
9.5	Indicatore annuale di tempestività dei pagamenti (di cui al Comma 1, dell'articolo 9, Decreto del Presidente del Consiglio dei Ministri del 22 settembre 2014)	Somma, per ciascuna fattura emessa a titolo corrispettivo di una transazione commerciale, dei giorni effettivi intercorrenti tra la data scadenza della fattura o richiesta equivalente di pagamento e la data di pagamento ai fornitori moltiplicata per l'importo dovuto, rapportata alla somma degli importi pagati nel periodo di riferimento	Giorni	Rendiconto	-	
10	Debiti finanziari					
10.1	Incidenza esenzioni debiti finanziari	Impegni per esenzioni anticipate / Debito da finanziamento al 31 dicembre dell'anno precedente (2)	Impegni su stock (%)	Rendiconto	S	
10.2	Incidenza esenzioni debiti finanziari	(Totale impegni Titolo 4 della spesa - Impegni esenzione anticipate) / Debito da finanziamento al 31 dicembre dell'anno precedente (2)	Impegni su stock (%)	Rendiconto	S	
10.3	Sostenibilità debiti finanziari	Impegni [ (1,7 "Interessi passivi" - "Interessi di mora" (U.1.07.06.02.000) - "Interessi per anticipazioni prestiti" (U.1.07.06.04.000) + Titolo 4 della spesa - esenzioni anticipate) - (Accertamenti Entrate categoria 4.02.06 "Contributi agli investimenti direttamente destinati al rimborso dei prestiti da amministrazioni pubbliche + Trasferimenti in conto capitale per assunzione di debiti dell'amministrazione da parte di amministrazioni pubbliche (E.4.03.01.00.000) + Trasferimenti in conto capitale da parte di amministrazioni pubbliche per cancellazione di debiti dell'amministrazione (E.4.03.04.00.000)] / Accertamenti 1, 2 e 3 delle entrate	Impegni su accertamenti (%)	Rendiconto	S	
10.4	Indebitamento procapite	(Debito da finanziamento al 31/12 (2) / popolazione residente (al 1° gennaio dell'esercizio di riferimento o, se non disponibile, al 1° gennaio dell'ultimo anno disponibile)	Debito / Popolazione residente (€)	Rendiconto	S	
11	Composizione dell'avanzo di amministrazione (4)					
11.1	Incidenza quota libera di parte corrente nell'avanzo	Quota libera di parte corrente dell'avanzo / Avanzo di amministrazione (5)	Quota libera di parte corrente dell'avanzo / Avanzo di amministrazione (%)	Rendiconto	S	(1) Da compilare solo se la voce E dell'allegato al rendiconto concernente il risultato di amministrazione è positivo o pari a 0 (2) La quota libera di parte corrente del risultato di amministrazione è pari alla voce E riportata nell'allegato a) al rendiconto. Il risultato di amministrazione è pari alla lettera A del predetto allegato a)
11.2	Incidenza quota libera in c/capitale nell'avanzo	Quota libera in conto capitale dell'avanzo / Avanzo di amministrazione (6)	Quota libera in conto capitale dell'avanzo / Avanzo di amministrazione (%)	Rendiconto	S	(3) Da compilare solo se la voce E dell'allegato al rendiconto concernente il risultato di amministrazione è positivo o pari a 0 (4) La quota libera in capitale del risultato di amministrazione è pari alla voce D riportata nell'allegato a) al rendiconto. Il risultato di amministrazione è pari alla lettera A riportata nel predetto allegato a)
11.3	Incidenza quota accantonata nell'avanzo	Quota accantonata dell'avanzo / Avanzo di amministrazione (7)	Quota accantonata dell'avanzo / Avanzo di amministrazione (%)	Rendiconto	S	(4) Da compilare solo se la voce E dell'allegato al rendiconto concernente il risultato di amministrazione è positivo o pari a 0

(%)

11.4 Incidenza quota vincolata nell'avanzo		Quota vincolata dell'avanzo / Avanzo di amministrazione (8)	Quota vincolata dell'avanzo / Avanzo di amministrazione (%)	Rendiconto	S	Da compilare solo se la voce E dell'allegato al rendiconto concernente il risultato di amministrazione è positiva o pari a 0
12 Disavanzo di amministrazione	12.1 Quota disavanzo ripianata nell'esercizio	[Disavanzo di amministrazione esercizio precedente - Disavanzo di amministrazione esercizio in corso] / Totale disavanzo esercizio precedente (3)		Rendiconto	S	(1) Indicatore da rappresentare solo se di importo > 0. Il disavanzo è determinato facendo riferimento all'importo di cui alla lettera E dell'allegato al rendiconto riguardante il risultato di amministrazione dell'esercizio di riferimento, al netto del disavanzo da debito autorizzato e non coperto.
	12.1 Quota disavanzo ripianata nell'esercizio	[Disavanzo di amministrazione esercizio precedente - Disavanzo di amministrazione esercizio in corso] / Totale disavanzo esercizio precedente (3)		Rendiconto	S	(2) Indicatore da rappresentare solo se di importo > 0. Il disavanzo è determinato facendo riferimento all'importo di cui alla lettera E dell'allegato al rendiconto riguardante il risultato di amministrazione dell'esercizio di riferimento, al netto del disavanzo da debito autorizzato e non coperto.
	12.3 Sostenibilità patrimoniale del disavanzo	Totale disavanzo di amministrazione (3) / Patrimonio netto (1)		Rendiconto	S	(1) Il Patrimonio netto è pari alla lettera A) dello stato patrimoniale passivo. Le Autonomie locali e i loro enti locali e strumenti che adottano il DLgs 118/2011 dal 2016 elaborano l'indicatore a cui viene dato l'art. 118/2011 dal 2016 elaborano l'indicatore da rappresentare solo se di importo > 0. Il disavanzo è determinato facendo riferimento all'importo di cui alla lettera E dell'allegato al rendiconto riguardante il risultato di amministrazione dell'esercizio di riferimento, al netto del disavanzo da debito autorizzato e non coperto.
	12.4 Sostenibilità disavanzo effettivamente a carico dell'esercizio	Disavanzo iscritto in spesa del conto del bilancio / Accertamenti dei titoli 1, 2 e 3 delle entrate		Rendiconto	S	
13 Debiti fuori bilancio	13.1 Debiti riconosciuti e finanziari	Importo Debiti riconosciuti e finanziari / Totale impegni titolo I e titolo II	Debiti riconosciuti e finanziari / Impegni (%)	Rendiconto	S	
	13.2 Debiti in corso di riconoscimento	Importo debiti fuori bilancio in corso di riconoscimento / Totale accertamenti titoli 1, 2 e 3	Debiti fuori bilancio in corso di riconoscimento / Accertamenti (%)	Rendiconto	S	Dati extraccontabili risultanti, ad esempio, da delibera di giunta o da delibera di delibera presentata in consiglio.
	13.3 Debiti riconosciuti e in corso di riconoscimento	Importo debiti fuori bilancio riconosciuti e in corso di riconoscimento / Totale accertamenti titoli 1, 2 e 3	Debiti fuori bilancio riconosciuti e in corso di riconoscimento / Accertamenti (%)	Rendiconto	S	Dati extraccontabili risultanti, ad esempio, da delibera di giunta o da delibera di delibera presentata in consiglio.
14 Fondo pluriennale vincolato	14.1 Utilizzo del FPV	(Fondo pluriennale vincolato corrente e capitale iscritto in entrata del bilancio - Quota del fondo pluriennale vincolato corrente e capitale non utilizzata nel corso dell'esercizio e rinviata agli esercizi successivi) / Fondo pluriennale vincolato corrente e capitale iscritto in entrata nel bilancio	Importi indicati nell'Allegato rendiconto concernente il FPV (%)	Rendiconto	S	
15 Partite di giro e conto terzi	15.1 Incidenza partite di giro e conto terzi in entrata	Totale accertamenti Entrate per conto terzi e partite di giro - Entrate derivanti dalla gestione degli incassi vincolati degli enti locali (E.9.01.99.05.000) / Totale accertamenti primi tre titoli di entrata	Accertamenti (%)	Rendiconto	S	
	15.2 Incidenza partite di giro e conto terzi in uscita	Totale impegni Usate per conto terzi e partite di giro - Uscite derivanti dalla gestione degli incassi vincolati degli enti	Impegni (%)	Rendiconto	S	

locali (U.7.01.99.06.000)  
/

---

Totale impegni primo titolo della spesa

**ELENCO ANALITICO DELLE QUOTE VINCOLATE E ACCANTONATE DEL RISULTATO DI AMMINISTRAZIONE**

COMUNE DI SAN PIETRO CLARENZA (CT)

Allegato a) Risultato di amministrazione

**PROSPETTO DIMOSTRATIVO DEL RISULTATO DI AMMINISTRAZIONE  
ANNO 2018**

		GESTIONE		
		RESIDUI	COMPETENZA	TOTALE
Fondo di cassa al 1° gennaio				134.950,59
RISCOSSIONI	(+)	1.424.775,58	8.232.925,41	9.657.700,99
PAGAMENTI	(-)	1.915.897,59	7.876.753,99	9.792.651,58
SALDO DI CASSA AL 31 DICEMBRE	(=)			0,00
PAGAMENTI per azioni esecutive non regolarizzate al 31 dicembre	(-)			0,00
FONDO DI CASSA AL 31 DICEMBRE	(=)			0,00
RESIDUI ATTIVI	(+)	3.250.841,99	2.940.901,70	6.191.743,69
<i>di cui derivanti da accertamenti di tributi effettuati sulla base della stima del dipartimento delle finanze</i>				0,00
RESIDUI PASSIVI	(-)	1.481.992,13	2.952.539,64	4.434.531,77
FONDO PLURIENNALE VINCOLATO PER SPESE CORRENTI <sup>(1)</sup>	(-)			39.006,15
FONDO PLURIENNALE VINCOLATO PER SPESE IN C.TO CAPITALE <sup>(1)</sup>	(-)			0,00
FONDO PLURIENNALE VINCOLATO PER ATTIVITÀ FINANZIARIE <sup>(1)</sup>	(-)			0,00
RISULTATO DI AMMINISTRAZIONE AL 31 DICEMBRE 2018 (A) <sup>(2)</sup>	(=)			1.718.205,77
<b>Composizione del risultato di amministrazione al 31 dicembre 2018</b>				
<b>Parte accantonata <sup>(3)</sup></b>				
Fondo crediti di dubbia esazione al 31/12/2018 <sup>(4)</sup>				2.431.163,04
Accantonamento residui perenti al 31/12/2018 (solo per le regioni) <sup>(5)</sup>				0,00
Fondo anticipazioni liquidità				321.581,06
Fondo perdite società partecipate				0,00
Fondo contenzioso				112.000,00
Altri accantonamenti				819.009,97
<b>Totale parte accantonata (B)</b>				<b>3.683.754,97</b>
<b>Parte vincolata</b>				
Vincoli derivanti da leggi e dai principi contabili				0,00
Vincoli derivanti da trasferimenti				0,00
Vincoli derivanti da contrazione di mutui				0,00

Vincoli formalmente attribuiti dall'ente	0,00
Altri vincoli da specificare	0,00
<b>Totale parte vincolata (C)</b>	<b>0,00</b>
<b>Totale parte destinata agli investimenti (D)</b>	<b>312.285,51</b>
<b>Totale parte disponibile (E)=(A)-(B)-(C)-(D)</b>	<b>-2.277.834,71</b>
F) di cui Disavanzo da debito autorizzato e non contratto <sup>(6)</sup>	0,00
<b>Se E è negativo, tale importo è iscritto tra le spese del bilancio di previsione come disavanzo da ripianare <sup>(6)</sup></b>	

- (1) Indicare l'importo del fondo pluriennale vincolato risultante dal conto del bilancio (in spesa).
- (2) Se negativo, le regioni indicano in nota la quota del disavanzo corrispondente al debito autorizzato e non contratto, distintamente da quella derivante dalla gestione ordinaria.
- (3) Non comprende il fondo pluriennale vincolato.
- (4) Indicare l'importo del Fondo crediti di dubbia esigibilità risultante dall'allegato B c).
- (5) Solo per le regioni indicare l'importo dell'accantonamento per residui perenti al 31 dicembre 2018.
- (6) Solo per le Regioni e le Province autonome. In caso di risultato negativo, le regioni iscrivono nel passivo del bilancio distintamente il disavanzo di amministrazione da ripianare (lettera E al netto della lettera F) e il disavanzo derivante da debito autorizzato e non contratto (lettera F).

L'importo del disavanzo di amministrazione derivante da riaccertamento straordinario e rinviato a futuri esercizi al 31/12/2018 è pari ad €.1.451.098,56

**GESTIONE DELLE ENTRATE – TOTALE DEI RESIDUI AL TERMINE DELL'ANNO 2018**

Titolo			Anno Residuo	Importo Residuo
Titolo	1	Entrate correnti di natura tributaria, contributiva e perequativa		
2o Livello	1	Tributi		
3o Livello	1	Imposte, tasse e proventi assimilati		
			2010	107,70
			2013	361.175,70
			2014	355.012,08
			2015	470.254,41
			2016	396.944,29
			2017	274.022,03
			2018	1.325.574,64
			TOTALE	3.183.090,85
Titolo	1	Entrate correnti di natura tributaria, contributiva e perequativa	Anno Residuo	Importo Residuo
2o Livello	3	Fondi perequativi	2017	5.655,11
3o Livello	1	Fondi perequativi da Amministrazioni Centrali	TOTALE	5.655,11
Titolo	2	Trasferimenti correnti	Anno Residuo	Importo Residuo
2o Livello	1	Trasferimenti correnti	2017	35.357,78
3o Livello	1	Trasferimenti correnti da Amministrazioni pubbliche	2018	245.080,80
			TOTALE	280.438,58
Titolo	3	Entrate extratributarie	Anno Residuo	Importo Residuo
2o Livello	1	Vendita di beni e servizi e proventi derivanti dalla gestione dei beni	2017	83.707,50
3o Livello	1	Vendita di beni	TOTALE	83.707,50
Titolo	3	Entrate extratributarie	Anno Residuo	Importo Residuo
2o Livello	1	Vendita di beni e servizi e proventi derivanti dalla gestione dei beni	2014	2.336,99
3o Livello	2	Entrate dalla vendita e dall'erogazione di servizi	2015	10.000,00
			2016	512,00
			2017	5.108,52
			2018	5.130,51
			TOTALE	23.088,02
Titolo	3	Entrate extratributarie	Anno Residuo	Importo Residuo
2o Livello	1	Vendita di beni e servizi e proventi derivanti dalla gestione dei beni	2015	4.076,84
3o Livello	3	Proventi derivanti dalla gestione dei beni	2016	409,04
			2017	3.976,70
			TOTALE	8.462,58
Titolo	3	Entrate extratributarie	Anno Residuo	Importo Residuo
2o Livello	2	Proventi derivanti dall'attività di controllo e repressione delle irregolarità e degli illeciti	2018	8.130,54
3o Livello	1	Entrate da amministrazioni pubbliche derivanti dall'attività di controllo e repressione delle irregolarità e degli illeciti	TOTALE	8.130,54
Titolo	3	Entrate extratributarie	Anno Residuo	Importo Residuo
2o Livello	5	Rimborsi e altre entrate correnti	2017	53,00
3o Livello	59	Altre entrate correnti n a c	2018	4.477,58
			TOTALE	4.530,58
Titolo	4	Entrate in conto capitale	Anno Residuo	Importo Residuo
2o Livello	1	Tributi in conto capitale	2017	10.602,00
3o Livello	2	Altre imposte in conto capitale	2018	37.383,90
			TOTALE	47.985,90

Titolo	4	Entrate in conto capitale	Anno Residuo	Importo Residuo
2o Livello	3	Altri trasferimenti in conto capitale	2010	42.000,00
3o Livello	10	Altri trasferimenti in conto capitale da amministrazioni pubbliche	2015	47.739,27
			2018	1.227.138,11
			TOTALE	1.316.877,38
Titolo	4	Entrate in conto capitale	Anno Residuo	Importo Residuo
2o Livello	4	Entrate da alienazione di beni materiali e immateriali	2018	23.180,00
3o Livello	1	Alienazione di beni materiali	TOTALE	23.180,00
Titolo	4	Entrate in conto capitale	Anno Residuo	Importo Residuo
2o Livello	5	Altre entrate in conto capitale	2017	21.813,60
3o Livello	1	Permessi di costruire	2018	18.007,16
			TOTALE	39.820,76
Titolo	6	Accensione Prestiti	Anno Residuo	Importo Residuo
2o Livello	3	Accensione mutui e altri finanziamenti a medio lungo termine	2015	51.645,66
3o Livello	1	Finanziamenti a medio lungo termine	2017	220.000,00
			TOTALE	271.645,66
Titolo	9	Entrate per conto terzi e partite di giro	Anno Residuo	Importo Residuo
2o Livello	1	Entrate per partite di giro	2018	38.848,05
3o Livello	2	Ritenute su redditi da lavoro dipendente	TOTALE	38.848,05
Titolo	9	Entrate per conto terzi e partite di giro	Anno Residuo	Importo Residuo
2o Livello	1	Entrate per partite di giro	2018	2.500,00
3o Livello	99	Altre entrate per partite di giro	TOTALE	2.500,00
Titolo	9	Entrate per conto terzi e partite di giro	Anno Residuo	Importo Residuo
2o Livello	2	Entrate per conto terzi	2005	51.276,13
3o Livello	1	Rimborsi per acquisto di beni e servizi per conto terzi	2006	70.457,03
			2010	148.578,59
			2011	365.394,96
			2012	152.125,06
			2015	52.766,06
			2016	7.733,94
			2018	5.450,41
			TOTALE	853.782,18
TOTALE GENERALE - (RIEPILOGO FINALE)			RESIDUO	6.191.743,69



**GESTIONE DELLE USCITE – TOTALE DEI RESIDUI AL TERMINE DELL'ANNO 2018**

Missione	9	Sviluppo sostenibile e tutela del territorio e dell'ambiente	Anno Residuo	Importo Residuo
Programma	3	Rifiuti	2008	439,21
Titolo	1	Spese correnti	TOTALE	439,21
Missione	4	Istruzione e diritto allo studio	Anno Residuo	Importo Residuo
Programma	6	Servizi ausiliari all'istruzione	2010	52.744,80
Titolo	2	Spese in conto capitale	TOTALE	52.744,80
Missione	9	Sviluppo sostenibile e tutela del territorio e dell'ambiente	Anno Residuo	Importo Residuo
Programma	3	Rifiuti	2014	2.473,14
Titolo	1	Spese correnti	TOTALE	2.473,14
Missione	8	Assetto del territorio ed edilizia abitativa	Anno Residuo	Importo Residuo
Programma	1	Urbanistica e assetto del territorio	2015	40.243,32
Titolo	2	Spese in conto capitale	TOTALE	40.243,32
Missione	9	Sviluppo sostenibile e tutela del territorio e dell'ambiente	Anno Residuo	Importo Residuo
Programma	2	Tutela, valorizzazione e recupero ambientale	2015	193.722,62
Titolo	2	Spese in conto capitale	TOTALE	193.722,62
Missione	8	Assetto del territorio ed edilizia abitativa	Anno Residuo	Importo Residuo
Programma	1	Urbanistica e assetto del territorio	2015	10.630,16
Titolo	2	Spese in conto capitale	TOTALE	10.630,16
Missione	9	Sviluppo sostenibile e tutela del territorio e dell'ambiente	Anno Residuo	Importo Residuo
Programma	5	Aree protette, parchi naturali, protezione naturalistica e forestazione	2015	2.384,00
Titolo	2	Spese in conto capitale	TOTALE	2.384,00
Missione	8	Assetto del territorio ed edilizia abitativa	Anno Residuo	Importo Residuo
Programma	1	Urbanistica e assetto del territorio	2015	1.221,54
Titolo	2	Spese in conto capitale	TOTALE	1.221,54
Missione	4	Istruzione e diritto allo studio	Anno Residuo	Importo Residuo
Programma	2	Altri ordini di istruzione	2015	10.681,80
Titolo	2	Spese in conto capitale	TOTALE	10.681,80
Missione	4	Istruzione e diritto allo studio	Anno Residuo	Importo Residuo
Programma	6	Servizi ausiliari all'istruzione	2015	174.150,00
Titolo	2	Spese in conto capitale	TOTALE	174.150,00
Missione	1	Servizi istituzionali, generali e di gestione	Anno Residuo	Importo Residuo
Programma	5	Gestione dei beni demaniali e patrimoniali	2015	24.500,18
Titolo	2	Spese in conto capitale	TOTALE	24.500,18
Missione	1	Servizi istituzionali, generali e di gestione	Anno Residuo	Importo Residuo
Programma	11	Altri servizi generali	2015	0,05
Titolo	1	Spese correnti	TOTALE	0,05

Missione	9	Sviluppo sostenibile e tutela del territorio e dell'ambiente	Anno Residuo	Importo Residuo
Programma	3	Rifiuti	2015	65.348,66
Titolo	1	Spese correnti	TOTALE	65.348,66
Missione	4	Istruzione e diritto allo studio	Anno Residuo	Importo Residuo
Programma	6	Servizi ausiliari all'istruzione	2015	0,20
Titolo	1	Spese correnti	TOTALE	0,20
Missione	1	Servizi istituzionali, generali e di gestione	Anno Residuo	Importo Residuo
Programma	5	Gestione dei beni demaniali e patrimoniali	2015	3.992,39
Titolo	1	Spese correnti	TOTALE	3.992,39
Missione	1	Servizi istituzionali, generali e di gestione	Anno Residuo	Importo Residuo
Programma	2	Segreteria generale	2015	20.205,34
Titolo	1	Spese correnti	TOTALE	20.205,34
Missione	8	Assetto del territorio ed edilizia abitativa	Anno Residuo	Importo Residuo
Programma	1	Urbanistica e assetto del territorio	2015	10.045,74
Titolo	2	Spese in conto capitale	TOTALE	10.045,74
Missione	9	Sviluppo sostenibile e tutela del territorio e dell'ambiente	Anno Residuo	Importo Residuo
Programma	3	Rifiuti	2015	5.000,00
Titolo	2	Spese in conto capitale	TOTALE	5.000,00
Missione	1	Servizi istituzionali, generali e di gestione	Anno Residuo	Importo Residuo
Programma	1	Organi istituzionali	2015	2.035,07
Titolo	1	Spese correnti	TOTALE	2.035,07
Missione	1	Servizi istituzionali, generali e di gestione	Anno Residuo	Importo Residuo
Programma	11	Altri servizi generali	2015	10.000,00
Titolo	1	Spese correnti	TOTALE	10.000,00
Missione	9	Sviluppo sostenibile e tutela del territorio e dell'ambiente	Anno Residuo	Importo Residuo
Programma	3	Rifiuti	2015	56.000,00
Titolo	1	Spese correnti	TOTALE	56.000,00
Missione	8	Assetto del territorio ed edilizia abitativa	Anno Residuo	Importo Residuo
Programma	1	Urbanistica e assetto del territorio	2015	800,00
Titolo	1	Spese correnti	TOTALE	800,00
Missione	1	Servizi istituzionali, generali e di gestione	Anno Residuo	Importo Residuo
Programma	7	Elezioni e consultazioni popolari - Anagrafe e stato civile	2015	1.149,24
Titolo	1	Spese correnti	TOTALE	1.149,24
Missione	1	Servizi istituzionali, generali e di gestione	Anno Residuo	Importo Residuo
Programma	2	Segreteria generale	2015	175,71
Titolo	1	Spese correnti	TOTALE	175,71
Missione	8	Assetto del territorio ed edilizia abitativa	Anno Residuo	Importo Residuo
Programma	1	Urbanistica e assetto del territorio	2015	175,71

Titolo	2	Spese in conto capitale	2017	220.000,00
			TOTALE	220.000,00
Missione	6	Politiche giovanili, sport e tempo libero	Anno Residuo	Importo Residuo
Programma	1	Sport e tempo libero		
Titolo	2	Spese in conto capitale	2017	3.684,40
			TOTALE	3.684,40
Missione	9	Sviluppo sostenibile e tutela del territorio e dell'ambiente	Anno Residuo	Importo Residuo
Programma	2	Tutela, valorizzazione e recupero ambientale		
Titolo	- 2	Spese in conto capitale	2017	6.710,00
			TOTALE	6.710,00
Missione	8	Assetto del territorio ed edilizia abitativa	Anno Residuo	Importo Residuo
Programma	1	Urbanistica e assetto del territorio		
Titolo	2	Spese in conto capitale	2017	429,00
			TOTALE	429,00
Missione	1	Servizi istituzionali, generali e di gestione	Anno Residuo	Importo Residuo
Programma	5	Gestione dei beni demaniali e patrimoniali		
Titolo	2	Spese in conto capitale	2017	1.000,00
			TOTALE	1.000,00
Missione	1	Servizi istituzionali, generali e di gestione	Anno Residuo	Importo Residuo
Programma	11	Altri servizi generali		
Titolo	2	Spese in conto capitale	2017	488,00
			TOTALE	488,00
Missione	1	Servizi istituzionali, generali e di gestione	Anno Residuo	Importo Residuo
Programma	11	Altri servizi generali		
Titolo	1	Spese correnti	2017	15.886,38
			TOTALE	15.886,38
Missione	1	Servizi istituzionali, generali e di gestione	Anno Residuo	Importo Residuo
Programma	1	Organi istituzionali		
Titolo	1	Spese correnti	2017	1.713,56
			TOTALE	1.713,56
Missione	1	Servizi istituzionali, generali e di gestione	Anno Residuo	Importo Residuo
Programma	11	Altri servizi generali		
Titolo	1	Spese correnti	2017	13.313,55
			TOTALE	13.313,55
Missione	9	Sviluppo sostenibile e tutela del territorio e dell'ambiente	Anno Residuo	Importo Residuo
Programma	3	Rifiuti		
Titolo	1	Spese correnti	2017	61.380,24
			TOTALE	61.380,24
Missione	4	Istruzione e diritto allo studio	Anno Residuo	Importo Residuo
Programma	6	Servizi ausiliari all'istruzione		
Titolo	1	Spese correnti	2017	2.000,00
			TOTALE	2.000,00
Missione	3	Ordine pubblico e sicurezza	Anno Residuo	Importo Residuo
Programma	1	Polizia locale e amministrativa		
Titolo	1	Spese correnti	2017	24.813,87
			TOTALE	24.813,87
Missione	1	Servizi istituzionali, generali e di gestione	Anno Residuo	Importo Residuo
Programma	5	Gestione dei beni demaniali e patrimoniali		
Titolo	1	Spese correnti	2017	1.547,56

Missione	1	Servizi istituzionali, generali e di gestione	TOTALE	1.547,56
Programma	7	Elezioni e consultazioni popolari - Anagrafe e stato civile	Anno Residuo	Importo Residuo
Titolo	1	Spese correnti	2017	2.350,75
			TOTALE	2.350,75
Missione	1	Servizi istituzionali, generali e di gestione	Anno Residuo	Importo Residuo
Programma	10	Risorse umane	2017	740,97
Titolo	1	Spese correnti	TOTALE	740,97
Missione	1	Servizi istituzionali, generali e di gestione	Anno Residuo	Importo Residuo
Programma	6	Ufficio tecnico	2017	4.088,72
Titolo	1	Spese correnti	TOTALE	4.088,72
Missione	1	Servizi istituzionali, generali e di gestione	Anno Residuo	Importo Residuo
Programma	3	Gestione economica, finanziaria, programmazione, provveditorato	2017	1.941,81
Titolo	1	Spese correnti	TOTALE	1.941,81
Missione	1	Servizi istituzionali, generali e di gestione	Anno Residuo	Importo Residuo
Programma	2	Segreteria generale	2017	400,00
Titolo	1	Spese correnti	TOTALE	400,00
Missione	1	Servizi istituzionali, generali e di gestione	Anno Residuo	Importo Residuo
Programma	11	Altri servizi generali	2017	653,67
Titolo	1	Spese correnti	TOTALE	653,67
Missione	1	Servizi istituzionali, generali e di gestione	Anno Residuo	Importo Residuo
Programma	3	Gestione economica, finanziaria, programmazione, provveditorato	2017	2.536,80
Titolo	1	Spese correnti	TOTALE	2.536,80
Missione	1	Servizi istituzionali, generali e di gestione	Anno Residuo	Importo Residuo
Programma	2	Segreteria generale	2017	12.210,27
Titolo	1	Spese correnti	TOTALE	12.210,27
Missione	9	Sviluppo sostenibile e tutela del territorio e dell'ambiente	Anno Residuo	Importo Residuo
Programma	2	Tutela, valorizzazione e recupero ambientale	2018	877,50
Titolo	2	Spese in conto capitale	TOTALE	877,50
Missione	8	Assetto del territorio ed edilizia abitativa	Anno Residuo	Importo Residuo
Programma	1	Urbanistica e assetto del territorio	2018	1.364.512,41
Titolo	2	Spese in conto capitale	TOTALE	1.364.512,41
Missione	1	Servizi istituzionali, generali e di gestione	Anno Residuo	Importo Residuo
Programma	11	Altri servizi generali	2018	1.272,46
Titolo	2	Spese in conto capitale	TOTALE	1.272,46
Missione	1	Servizi istituzionali, generali e di gestione	Anno Residuo	Importo Residuo
Programma	5	Gestione dei beni demaniali e patrimoniali	2018	38.168,50
Titolo	2	Spese in conto capitale	TOTALE	38.168,50
Missione	1	Servizi istituzionali, generali e di gestione	Anno Residuo	Importo Residuo

Programma	11	Altri servizi generali			
Titolo	2	Spese in conto capitale			
			2018		2.779,20
			TOTALE		2.779,20
Missione	1	Servizi istituzionali, generali e di gestione	Anno Residuo	Importo Residuo	
Programma	11	Altri servizi generali			
Titolo	1	Spese correnti			
			2018		106.880,59
			TOTALE		106.880,59
Missione	9	Sviluppo sostenibile e tutela del territorio e dell'ambiente	Anno Residuo	Importo Residuo	
Programma	3*	Rifiuti			
Titolo	1	Spese correnti			
			2018		50.132,34
			TOTALE		50.132,34
Missione	7	Turismo	Anno Residuo	Importo Residuo	
Programma	1	Sviluppo e la valorizzazione del turismo			
Titolo	1	Spese correnti			
			2018		3.953,99
			TOTALE		3.953,99
Missione	8	Assetto del territorio ed edilizia abitativa	Anno Residuo	Importo Residuo	
Programma	1	Urbanistica e assetto del territorio			
Titolo	1	Spese correnti			
			2018		210.635,66
			TOTALE		210.635,66
Missione	9	Sviluppo sostenibile e tutela del territorio e dell'ambiente	Anno Residuo	Importo Residuo	
Programma	3	Rifiuti			
Titolo	1	Spese correnti			
			2018		382.324,54
			TOTALE		382.324,54
Missione	9	Sviluppo sostenibile e tutela del territorio e dell'ambiente	Anno Residuo	Importo Residuo	
Programma	5	Aree protette, parchi naturali, protezione naturalistica e forestazione			
Titolo	1	Spese correnti			
			2018		15.434,32
			TOTALE		15.434,32
Missione	7	Turismo	Anno Residuo	Importo Residuo	
Programma	1	Sviluppo e la valorizzazione del turismo			
Titolo	1	Spese correnti			
			2018		4.000,00
			TOTALE		4.000,00
Missione	6	Politiche giovanili, sport e tempo libero	Anno Residuo	Importo Residuo	
Programma	1	Sport e tempo libero			
Titolo	1	Spese correnti			
			2018		7.565,00
			TOTALE		7.565,00
Missione	5	Tutela e valorizzazione dei beni e attività culturali	Anno Residuo	Importo Residuo	
Programma	2	Attività culturali e interventi diversi nel settore culturale			
Titolo	1	Spese correnti			
			2018		300,00
			TOTALE		300,00
Missione	4	Istruzione e diritto allo studio	Anno Residuo	Importo Residuo	
Programma	6	Servizi ausiliari all'istruzione			
Titolo	1	Spese correnti			
			2018		116.259,90
			TOTALE		116.259,90
Missione	3	Ordine pubblico e sicurezza	Anno Residuo	Importo Residuo	
Programma	1	Polizia locale e amministrativa			
Titolo	1	Spese correnti			
			2018		38.750,49
			TOTALE		38.750,49
Missione	1	Servizi istituzionali, generali e di gestione	Anno Residuo	Importo Residuo	
Programma	11	Altri servizi generali			
Titolo	1	Spese correnti			

Missione	1	Servizi istituzionali, generali e di gestione	2018	5.000,00
Programma	5	Gestione dei beni demaniali e patrimoniali	TOTALE	5.000,00
Titolo	1	Spese correnti	Anno Residuo	Importo Residuo
Missione	1	Servizi istituzionali, generali e di gestione	2018	8.539,72
Programma	7	Elezioni e consultazioni popolari - Anagrafe e stato civile	TOTALE	8.539,72
Titolo	1	Spese correnti	Anno Residuo	Importo Residuo
Missione	1	Servizi istituzionali, generali e di gestione	2018	39.129,23
Programma	10	Risorse umane	TOTALE	39.129,23
Titolo	1	Spese correnti	Anno Residuo	Importo Residuo
Missione	1	Servizi istituzionali, generali e di gestione	2018	8.014,91
Programma	6	Ufficio tecnico	TOTALE	8.014,91
Titolo	1	Spese correnti	Anno Residuo	Importo Residuo
Missione	1	Servizi istituzionali, generali e di gestione	2018	5.735,33
Programma	1	Organi istituzionali	TOTALE	5.735,33
Titolo	1	Spese correnti	Anno Residuo	Importo Residuo
Missione	1	Servizi istituzionali, generali e di gestione	2018	21.420,13
Programma	3	Gestione economica, finanziaria, programmazione, provveditorato	TOTALE	21.420,13
Titolo	1	Spese correnti	Anno Residuo	Importo Residuo
Missione	1	Servizi istituzionali, generali e di gestione	2018	8.797,95
Programma	11	Altri servizi generali	TOTALE	8.797,95
Titolo	1	Spese correnti	Anno Residuo	Importo Residuo
Missione	1	Servizi istituzionali, generali e di gestione	2018	43.339,90
Programma	3	Gestione economica, finanziaria, programmazione, provveditorato	TOTALE	43.339,90
Titolo	1	Spese correnti	Anno Residuo	Importo Residuo
Missione	1	Servizi istituzionali, generali e di gestione	2018	712,51
Programma	7	Elezioni e consultazioni popolari - Anagrafe e stato civile	TOTALE	712,51
Titolo	1	Spese correnti	Anno Residuo	Importo Residuo
Missione	1	Servizi istituzionali, generali e di gestione	2018	665,43
Programma	2	Segreteria generale	TOTALE	665,43
Titolo	1	Spese correnti	Anno Residuo	Importo Residuo
Missione	1	Servizi istituzionali, generali e di gestione	2018	51.110,03
Programma	11	Altri servizi generali	TOTALE	51.110,03
Titolo	1	Spese correnti	Anno Residuo	Importo Residuo
Missione	1	Servizi istituzionali, generali e di gestione	2018	1.976,60
Programma	2	Segreteria generale	TOTALE	1.976,60
Titolo	1	Spese correnti	Anno Residuo	Importo Residuo
Missione	1	Servizi istituzionali, generali e di gestione	2018	27.637,23
Programma	2	Segreteria generale	TOTALE	27.637,23
Titolo	1	Spese correnti	Anno Residuo	Importo Residuo

Missione	1	Servizi istituzionali, generali e di gestione		Anno Residuo	Importo Residuo
Programma	1	Organi istituzionali			
Titolo	1	Spese correnti			
				2018	1.682,28
				TOTALE	1.682,28
Missione	1	Servizi istituzionali, generali e di gestione		Anno Residuo	Importo Residuo
Programma	2	Segreteria generale			
Titolo	1	Spese correnti			
				2018	5.225,31
				TOTALE	5.225,31
Missione	1	Servizi istituzionali, generali e di gestione		Anno Residuo	Importo Residuo
Programma	1	Organi istituzionali			
Titolo	1	Spese correnti			
				2018	9.879,64
				TOTALE	9.879,64
Missione	10	Trasporti e diritto alla mobilità		Anno Residuo	Importo Residuo
Programma	2	Trasporto pubblico locale			
Titolo	1	Spese correnti			
				2015	24.226,60
				TOTALE	24.226,60
Missione	12	Diritti sociali, politiche sociali e famiglia		Anno Residuo	Importo Residuo
Programma	3	Interventi per gli anziani			
Titolo	1	Spese correnti			
				2015	844,32
				TOTALE	844,32
Missione	12	Diritti sociali, politiche sociali e famiglia		Anno Residuo	Importo Residuo
Programma	1	Interventi per l'infanzia e i minori e per asili nido			
Titolo	1	Spese correnti			
				2015	155,07
				TOTALE	155,07
Missione	12	Diritti sociali, politiche sociali e famiglia		Anno Residuo	Importo Residuo
Programma	4	Interventi per i soggetti a rischio di esclusione sociale			
Titolo	1	Spese correnti			
				2015	3.200,54
				TOTALE	3.200,54
Missione	12	Diritti sociali, politiche sociali e famiglia		Anno Residuo	Importo Residuo
Programma	2	Interventi per la disabilità			
Titolo	1	Spese correnti			
				2015	12.199,29
				TOTALE	12.199,29
Missione	12	Diritti sociali, politiche sociali e famiglia		Anno Residuo	Importo Residuo
Programma	4	Interventi per i soggetti a rischio di esclusione sociale			
Titolo	1	Spese correnti			
				2015	947,22
				2016	1.700,20
				TOTALE	2.647,42
Missione	12	Diritti sociali, politiche sociali e famiglia		Anno Residuo	Importo Residuo
Programma	9	Servizio necroscopico e cimiteriale			
Titolo	2	Spese in conto capitale			
				2016	54.699,20
				TOTALE	54.699,20
Missione	10	Trasporti e diritto alla mobilità		Anno Residuo	Importo Residuo
Programma	2	Trasporto pubblico locale			
Titolo	1	Spese correnti			
				2016	56.312,71
				TOTALE	56.312,71
Missione	12	Diritti sociali, politiche sociali e famiglia		Anno Residuo	Importo Residuo
Programma	3	Interventi per gli anziani			
Titolo	1	Spese correnti			
				2016	220,14
				TOTALE	220,14
Missione	12	Diritti sociali, politiche sociali e famiglia		Anno Residuo	Importo Residuo

Programma	4	Interventi per i soggetti a rischio di esclusione sociale			
Titolo	1	Spese correnti			
			2016	9.464,22	
			2017	711,20	
			TOTALE	10.175,42	
Missione	12	Diritti sociali, politiche sociali e famiglia	Anno Residuo	Importo Residuo	
Programma	9	Servizio necroscopico e cimiteriale			
Titolo	2	Spese in conto capitale	2017	50.509,65	
			TOTALE	50.509,65	
Missione	10	Trasporti e diritto alla mobilità	Anno Residuo	Importo Residuo	
Programma	2	Trasporto pubblico locale			
Titolo	1	Spese correnti	2017	60.559,43	
			TOTALE	60.559,43	
Missione	12	Diritti sociali, politiche sociali e famiglia	Anno Residuo	Importo Residuo	
Programma	4	Interventi per i soggetti a rischio di esclusione sociale			
Titolo	1	Spese correnti	2017	26.966,61	
			TOTALE	26.966,61	
Missione	12	Diritti sociali, politiche sociali e famiglia	Anno Residuo	Importo Residuo	
Programma	1	Interventi per l'infanzia e i minori e per asili nido			
Titolo	1	Spese correnti	2017	6.075,78	
			TOTALE	6.075,78	
Missione	12	Diritti sociali, politiche sociali e famiglia	Anno Residuo	Importo Residuo	
Programma	3	Interventi per gli anziani			
Titolo	1	Spese correnti	2017	947,15	
			TOTALE	947,15	
Missione	12	Diritti sociali, politiche sociali e famiglia	Anno Residuo	Importo Residuo	
Programma	1	Interventi per l'infanzia e i minori e per asili nido			
Titolo	1	Spese correnti	2017	5.744,50	
			TOTALE	5.744,50	
Missione	12	Diritti sociali, politiche sociali e famiglia	Anno Residuo	Importo Residuo	
Programma	5	Interventi per le famiglie			
Titolo	1	Spese correnti	2017	8.343,80	
			TOTALE	8.343,80	
Missione	12	Diritti sociali, politiche sociali e famiglia	Anno Residuo	Importo Residuo	
Programma	2	Interventi per la disabilità			
Titolo	1	Spese correnti	2017	31.327,45	
			TOTALE	31.327,45	
Missione	12	Diritti sociali, politiche sociali e famiglia	Anno Residuo	Importo Residuo	
Programma	4	Interventi per i soggetti a rischio di esclusione sociale			
Titolo	1	Spese correnti	2017	6.095,97	
			TOTALE	6.095,97	
Missione	12	Diritti sociali, politiche sociali e famiglia	Anno Residuo	Importo Residuo	
Programma	8	Cooperazione e associazionismo			
Titolo	1	Spese correnti	2017	25.665,38	
			TOTALE	25.665,38	
Missione	12	Diritti sociali, politiche sociali e famiglia	Anno Residuo	Importo Residuo	
Programma	4	Interventi per i soggetti a rischio di esclusione sociale			
Titolo	1	Spese correnti	2018	90.313,62	
			TOTALE	90.313,62	
Missione	10	Trasporti e diritto alla mobilità	Anno Residuo	Importo Residuo	
Programma	2	Trasporto pubblico locale			

Titolo	1	Spese correnti				
			2018		132.000,00	
			TOTALE		132.000,00	
Missione	12	Diritti sociali, politiche sociali e famiglia	Anno Residuo	Importo Residuo		
Programma	4	Interventi per i soggetti a rischio di esclusione sociale				
Titolo	1	Spese correnti				
			2018		53.851,82	
			TOTALE		53.851,82	
Missione	12	Diritti sociali, politiche sociali e famiglia	Anno Residuo	Importo Residuo		
Programma	1	Interventi per l'infanzia e i minori e per asili nido				
Titolo	1	Spese correnti				
			2018		15.618,62	
			TOTALE		15.618,62	
Missione	12	Diritti sociali, politiche sociali e famiglia	Anno Residuo	Importo Residuo		
Programma	3	Interventi per gli anziani				
Titolo	1	Spese correnti				
			2018		5.200,00	
			TOTALE		5.200,00	
Missione	12	Diritti sociali, politiche sociali e famiglia	Anno Residuo	Importo Residuo		
Programma	5	Interventi per le famiglie				
Titolo	1	Spese correnti				
			2018		59,09	
			TOTALE		59,09	
Missione	12	Diritti sociali, politiche sociali e famiglia	Anno Residuo	Importo Residuo		
Programma	4	Interventi per i soggetti a rischio di esclusione sociale				
Titolo	1	Spese correnti				
			2018		9.814,03	
			TOTALE		9.814,03	
Missione	12	Diritti sociali, politiche sociali e famiglia	Anno Residuo	Importo Residuo		
Programma	5	Interventi per le famiglie				
Titolo	1	Spese correnti				
			2018		1.000,00	
			TOTALE		1.000,00	
Missione	12	Diritti sociali, politiche sociali e famiglia	Anno Residuo	Importo Residuo		
Programma	4	Interventi per i soggetti a rischio di esclusione sociale				
Titolo	1	Spese correnti				
			2018		16.440,00	
			TOTALE		16.440,00	
Missione	12	Diritti sociali, politiche sociali e famiglia	Anno Residuo	Importo Residuo		
Programma	9	Servizio necroscopico e cimiteriale				
Titolo	1	Spese correnti				
			2018		1.300,00	
			TOTALE		1.300,00	
Missione	11	Soccorso civile	Anno Residuo	Importo Residuo		
Programma	1	Sistema di protezione civile				
Titolo	1	Spese correnti				
			2018		17.600,00	
			TOTALE		17.600,00	
Missione	60	Anticipazioni finanziarie	Anno Residuo	Importo Residuo		
Programma	1	Restituzione anticipazione di tesoreria				
Titolo	5	Chiusura Anticipazioni ricevute da istituto tesoriere/cassiere				
			2018		24.210,19	
			TOTALE		24.210,19	
Missione	99	Servizi per conto terzi	Anno Residuo	Importo Residuo		
Programma	1	Servizi per conto terzi e Partite di giro				
Titolo	7	Uscite per conto terzi e partite di giro				
			2012		5.182,40	
			2013		3.270,95	
			2014		1.962,74	
			2015		17.340,89	
			2016		741,00	
			2017		745,00	

2018	2.419,17
TOTALE	31.662,15

TOTALE GENERALE - (RIEPILOGO FINALE)	RESIDUO
	4.434.531,77

**ELENCO DEI PROPRI ENTI E ORGANISMI STRUMENTALI**

Ente o organismo strumentale	Rendiconto o bilancio consultabile dal sito internet?	
	Si	No
S.R.R. CATANIA AREA METROPOLITANA	X	
DISTRETTO TURISTICO TERRITORIALE DELLA REGIONE SICILIANA IL MARE DELL'ETNA	X	
S.I.E. S.P.A.	X	
ACOSET S.P.A.	X	
GAL ETNA SUD SOC. CONS. A R.L.	X	

**ELENCO DELLE PARTECIPAZIONI DIRETTE POSSEDUTE CON L'INDICAZIONE DELLA RELATIVA QUOTA PERCENTUALE**

<b>Ragione sociale della società</b>	<b>Percentuale di partecipazione</b>
S.R.R. CATANIA AREA METROPOLITANA	0.94%
DISTRETTO TURISTICO TERRITORIALE DELLA REGIONE SICILIANA IL MARE DELL'ETNA	1.63343%
S.I.E. S.P.A.	0.23%
ACOSSET S.P.A.	2.0719%
GAL ETNA SUD SOC. CONS. A R.L.	9.80%

**ESITO DELLA VERIFICA DEI CREDITI E DEBITI RECIPROCI CON I PROPRI ENTI STRUMENTALI E LE SOCIETA' CONTROLLATE E PARTE**

**ONERI E IMPEGNI SOSTENUTI DERIVANTI DA CONTRATTI RELATIVI A STRUMENTI FINANZIARI DERIVATI O DA CONTRATTI DI FINANZIAMENTO CHE INCLUDONO UNA COMPONENTE DERIVATA**

Non si è fatto ricorso a strumenti finanziari derivati o contratti di finanziamento con componenti derivate.

**GARANZIE PRINCIPALI O SUSSIDIARIE PRESTATE DALL'ENTE A FAVORE DI ENTI E DI ALTRI SOGGETTI**

Non sono state prestate garanzie a terzi.

## **ALTRE INFORMAZIONI**

### **Gestione di cassa**

Particolare importanza ha assunto in questi ultimi anni il monitoraggio della situazione di cassa.

A tal fine il modello di bilancio proprio della armonizzazione ha introdotto l'obbligo della previsione, oltre che per gli stanziamenti di competenza (somme che si prevede di accertare e di impegnare nell'esercizio), anche degli stanziamenti di cassa (somme che si prevede di riscuotere e di pagare nell'esercizio); correlativamente il rendiconto espone le corrispondenti risultanze sia per la competenza che per la cassa

Il risultato di questa gestione coincide con il fondo di cassa di fine esercizio (o con l'anticipazione di tesoreria nel caso in cui il risultato fosse negativo) e con il conto del tesoriere rimesso nei termini di legge e parificato dall'ente.

*In allegato stampa della situazione di cassa.*

### Situazione di cassa

Situazione di cassa		con vincolo	senza vincolo	totale
Fondo di cassa al 01/01/			134.950,59	134.950,59
Riscossioni effettuate	competenza	178.840,56	8.054.084,85	8.232.925,41
	residui	293.655,85	1.131.119,73	1.424.775,58
	<b>totali</b>	<b>472.496,41</b>	<b>9.185.204,58</b>	<b>9.657.700,99</b>
Pagamenti effettuati	competenza	6.755,68	7.869.998,31	7.876.753,99
	residui	476.438,27	1.439.459,32	1.915.897,59
	<b>totali</b>	<b>483.193,95</b>	<b>9.309.457,63</b>	<b>9.792.651,58</b>
Fondo di cassa con operazioni emesse		-10.697,54	10.697,54	
Provisori non regolarizzati (carte contabili)	entrata			
	uscita			
FONDO DI CASSA EFFETTIVO al 31/12/		-10.697,54	10.697,54	

**Verifica obiettivi di finanza pubblica**

L'Ente ha rispettato gli obiettivi di finanza pubblica per l'anno 2018 stabiliti dall'art. 1 commi 709 e seguenti della Legge 208/2015, avendo registrato i seguenti risultati:

*In allegato si riporta la stampa della verifica degli obiettivi di finanza pubblica*

### **Conto economico**

Il conto economico evidenzia i componenti positivi e negativi della gestione, determinati secondo criteri di competenza economica in base alle disposizioni dell'art. 229 del T.U.E.L.

La struttura del conto economico permette di evidenziare, oltre al risultato economico complessivo, significativi risultati economici parziali, relativi a quattro gestioni fondamentali:

- gestione operativa "interna";
- gestione derivante da aziende e società partecipate;
- gestione finanziaria;
- gestione straordinaria.

Il passo successivo nell'analisi economica è rappresentato dall'approfondire la composizione ed il significato dei vari risultati intermedi.

Il risultato della gestione è dato dalla differenza tra i proventi della gestione ed i costi della gestione ed indica il cosiddetto risultato della gestione caratteristica dell'Ente, sia quella prettamente istituzionale che quella relativa ai servizi attivati per iniziativa dell'amministrazione dell'Ente

### **Stato patrimoniale**

Lo stato patrimoniale nella sua consistenza finale indica la situazione patrimoniale di fine esercizio, evidenziando i valori delle attività e passività.

*In allegato stampa del conto economico stato patrimoniale.*

CONTO ECONOMICO

CONTO ECONOMICO		Anno	Anno - 1	riferimento art. 2425 cc	riferimento DM 26/4/95
<b>A) COMPONENTI POSITIVI DELLA GESTIONE</b>					
1	Proventi da tributi	2.545.432,54	2.151.780,79		
2	Proventi da fondi perequativi	451.471,61	456.739,18		
3	Proventi da trasferimenti e contributi	932.822,25	721.688,73		
a	Proventi da trasferimenti correnti	932.822,25	721.688,73		A5c
b	Quota annuale di contributi agli investimenti				E20c
c	Contributi agli investimenti				
4	Ricavi delle vendite e prestazioni e proventi da servizi pubblici	64.430,20	305.458,26	A1	A1a
a	Proventi derivanti dalla gestione dei beni		6.817,20		
b	Ricavi della vendita di beni		255.500,00		
c	Ricavi e proventi dalla prestazione di servizi	64.430,20	42.841,06		
5	Variazioni nelle rimanenze di prodotti in corso di lavorazione, etc. (+/-)			A2	A2
6	Variazione dei lavori in corso su ordinazione			A3	A3
7	Incrementi di immobilizzazioni per lavori interni			A4	A4
8	Altri ricavi e proventi diversi	81.108,14	121.194,42	A5	A5 a e b
<b>TOTALE COMPONENTI POSITIVI DELLA GESTIONE (A)</b>		<b>4.075.264,74</b>	<b>3.756.861,38</b>		
<b>B) COMPONENTI NEGATIVI DELLA GESTIONE</b>					
9	Acquisto di materie prime e/o beni di consumo	50.556,20	70.372,35	B6	B6
10	Prestazioni di servizi	1.286.604,56	1.919.029,62	B7	B7
11	Utilizzo beni di terzi			B8	B8
12	Trasferimenti e contributi	368.719,29	313.887,23		
a	Trasferimenti correnti	368.719,29	313.887,23		
b	Contributi agli investimenti ad Amministrazioni pubb.				
c	Contributi agli investimenti ad altri soggetti				
13	Personale	960.841,54	1.101.059,95	B9	B9
14	Ammortamenti e svalutazioni	2.004.747,55	340.074,96	B10	B10
a	Ammortamenti di immobilizzazioni Immateriali	3.591,41		B10a	B10a
b	Ammortamenti di immobilizzazioni materiali	1.106.463,58	340.074,96	B10b	B10b
c	Altre svalutazioni delle immobilizzazioni	12.200,00		B10c	B10c
d	Svalutazione dei crediti	892.492,56		B10d	B10d
15	Variazioni nelle rimanenze di materie prime e/o beni di consumo (+/-)			B11	B11

16	Accantonamenti per rischi	112.000,00		B12	B12
17	Altri accantonamenti	13.864,98		B13	B13
18	Oneri diversi di gestione	10.456,72	106.708,29	B14	B14
	<b>TOTALE COMPONENTI NEGATIVI DELLA GESTIONE (B)</b>	<b>4.807.790,84</b>	<b>3.851.132,40</b>		
	<b>DIFFERENZA FRA COMP. POSITIVI E NEGATIVI DELLA GESTIONE (A-B)</b>	<b>-732.526,10</b>	<b>-94.271,02</b>		
	<b>C) PROVENTI ED ONERI FINANZIARI</b>				
	<i>Proventi finanziari</i>				
19	Proventi da partecipazioni			C15	C15
a	da società controllate				
b	da società partecipate				
c	da altri soggetti				
20	Altri proventi finanziari	0,04		C16	C16
	<b>Totale proventi finanziari</b>	<b>0,04</b>			
	<i>Oneri finanziari</i>				
21	Interessi ed altri oneri finanziari	57.174,94	59.495,78	C17	C17
a	Interessi passivi	57.174,94	59.495,78		
b	Altri oneri finanziari				
	<b>Totale oneri finanziari</b>	<b>57.174,94</b>	<b>59.495,78</b>		
	<b>TOTALE PROVENTI ED ONERI FINANZIARI (C)</b>	<b>-57.174,90</b>	<b>-59.495,78</b>		
	<b>D) RETTIFICHE DI VALORE ATTIVITA' FINANZIARIE</b>				
22	Rivalutazioni			D18	D18
23	Svalutazioni			D19	D19
	<b>TOTALE RETTIFICHE (D)</b>				
	<b>E) PROVENTI ED ONERI STRAORDINARI</b>				
24	Proventi straordinari	478.850,78	745.007,03	E20	E20
a	Proventi da permessi di costruire	26.355,10	190.000,00		
b	Proventi da trasferimenti in conto capitale	452.495,68	351.205,24		
c	Sopravvenienze attive e insussistenze del passivo		203.801,79		E20b
d	Plusvalenze patrimoniali				E20c
e	Altri proventi straordinari				
	<b>Totale proventi straordinari</b>	<b>478.850,78</b>	<b>745.007,03</b>		
25	Oneri straordinari		170.464,29	E21	E21
a	Trasferimenti in conto capitale		170.464,29		
b	Sopravvenienze passive e insussistenze dell'attivo				E21b
c	Minusvalenze patrimoniali				E21a
d	Altri oneri straordinari				E21d
	<b>Totale oneri straordinari</b>				

			170.464,29		
		TOTALE PROVENTI ED ONERI STRAORDINARI (E)	478.850,78	574.542,74	
		RISULTATO PRIMA DELLE IMPOSTE (A-B+C+D+E)	-310.850,22	420.775,94	
26	Imposte (*)		72.435,60	79.573,33	22 22
27	RISULTATO DELL'ESERCIZIO		-383.285,82	341.202,61	23 23

STATO PATRIMONIALE – ATTIVO

STATO PATRIMONIALE (ATTIVO)		Anno	Anno - 1	riferimento art 2424 CC	riferimento DM 26/4/95
<b>A) CREDITI vs. LO STATO ED ALTRE AMMINISTRAZIONI PUBBLICHE PER LA PARTECIPAZIONE AL FONDO DI DOTAZIONE</b>				<b>A</b>	<b>A</b>
<b>TOTALE CREDITI vs PARTECIPANTI (A)</b>					
<b>B) IMMOBILIZZAZIONI</b>					
<b><u>Immobilizzazioni immateriali</u></b>				<b>BI</b>	<b>BI</b>
I	1 Costi di impianto e di ampliamento	22.870,59		BI1	BI1
	2 Costi di ricerca sviluppo e pubblicità			BI2	BI2
	3 Diritti di brevetto ed utilizzazione opere dell'ingegno	3.220,80	3.679,77	BI3	BI3
	4 Concessioni, licenze, marchi e diritti simile			BI4	BI4
	5 Avviamento			BI5	BI5
	6 Immobilizzazioni in corso ed acconti		61.958,23	BI6	BI6
	9 Altre		29.016,40	BI7	BI7
	<b>Totale immobilizzazioni immateriali</b>	<b>26.091,39</b>	<b>94.654,40</b>		
<b><u>Immobilizzazioni materiali (3)</u></b>					
II	1 Beni demaniali	1.123.774,07	5.720.030,27		
	1.1 Terreni	81.121,90	1.835.166,92		
	1.2 Fabbricati		1.597.164,00		
	1.3 Infrastrutture		220.000,00		
	1.9 Altri beni demaniali	1.042.652,17	2.067.699,35		
III	2 Altre immobilizzazioni materiali (3)	17.582.776,27	12.366.322,52		
	2.1 Terreni		250.000,00	BI11	BI11
	a di cui in leasing finanziario				
	2.2 Fabbricati	14.771.035,60	11.897.641,44		
	a di cui in leasing finanziario				
	2.3 Impianti e macchinari	11.204,53	87.682,18	BI12	BI12
	a di cui in leasing finanziario				
	2.4 Attrezzature industriali e commerciali	23.521,85	56.864,49	BI13	BI13
	2.5 Mezzi di trasporto	6.210,70	5.401,35		
	2.6 Macchine per ufficio e hardware	13.513,28	29.070,66		
	2.7 Mobili e arredi	6.489,38	4.998,98		
	2.8 Infrastrutture	4.313,01			
	2.99 Altri beni materiali	2.746.487,92	34.663,42		
	3 Immobilizzazioni in corso ed acconti	17.670,50	11.297.004,41	BI15	BI15
	<b>Totale immobilizzazioni materiali</b>	<b>18.724.220,84</b>	<b>29.383.357,20</b>		
<b><u>Immobilizzazioni Finanziarie (1)</u></b>					
IV	1 Partecipazioni in	2.208,64	2.208,64	BI11	BI11
	a imprese controllate			BI11a	BI11a
	b imprese partecipate			BI11b	BI11b
	c altri soggetti	2.208,64	2.208,64		
	2 Crediti verso	459.951,41	459.951,41	BI12	BI12
	a altre amministrazioni pubbliche				

	b	imprese controllate			BIII2a	BIII2a
	c	imprese partecipate			BIII2b	BIII2b
	d	altri soggetti	459.951,41	459.951,41	BIII2c BIII2d BIII3	BIII2d
3		Altri titoli				
		Totale immobilizzazioni finanziarie	462.160,05	462.160,05		
		<b>TOTALE IMMOBILIZZAZIONI (B)</b>	<b>19.212.472,28</b>	<b>29.940.171,65</b>		
		<b>C) ATTIVO CIRCOLANTE</b>				
I		<u>Rimanenze</u>			CI	CI
		Totale rimanenze				
II		<u>Crediti (2)</u>				
1		Crediti di natura tributaria	4.225.354,84	4.424.896,86		
a		Crediti da tributi destinati al finanziamento della sanità				
b		Altri crediti da tributi	3.434.371,83	3.509.529,92		
c		Crediti da Fondi perequativi	790.983,01	915.366,94		
2		Crediti per trasferimenti e contributi	1.225.245,56			
a		verso amministrazioni pubbliche	1.225.245,56			
b		imprese controllate			CII2	CII2
c		imprese partecipate			CII3	CII3
d		verso altri soggetti				
3		Verso clienti ed utenti	30.406,82	11.751,56	CII1	CII1
4		Altri Crediti	22.027,25	432.752,49	CII5	CII5
a		verso l'erario				
b		per attività svolta per terzi	22.027,25	216.280,44		
c		altri		216.472,05		
		Totale crediti	5.503.034,47	4.869.400,91		
III		<u>Attività finanziarie che non costituiscono immobilizzi</u>				
1		Partecipazioni			CIII1,2,3 CIII4,5	CIII1,2,3
2		Altri titoli			CIII6	CIII5
		Totale attività finanziarie che non costituiscono immobilizzi				
IV -		<u>Disponibilità liquide</u>				
1		Conto di tesoreria		134.950,59		
a		Istituto tesoriere		134.950,59		CIV1a
b		presso Banca d'Italia				
2		Altri depositi bancari e postali			CIV1	CIV1b,c
3		Denaro e valori in cassa			CIV2,3	CIV2,3
4		Altri conti presso la tesoreria statale intestati all'ente				
		Totale disponibilità liquide		134.950,59		
		<b>TOTALE ATTIVO CIRCOLANTE (C)</b>	<b>5.503.034,47</b>	<b>5.004.351,50</b>		
		<b>D) RATEI E RISCONTI</b>				
1		Ratei attivi			D	D

2	Risconti attivi	TOTALE RATEI E RISCONTI (D)			D	D
		TOTALE DELL'ATTIVO (A+B+C+D)	24.715.506,75	34.944.523,15		

STATO PATRIMONIALE - PASSIVO

STATO PATRIMONIALE (PASSIVO)		Anno	Anno - 1	riferimento art.2424 CC	riferimento DM 26/4/95
<b>A) PATRIMONIO NETTO</b>					
I	Fondo di dotazione	14.934.954,13	14.934.954,13	AI	AI
II	Riserve	5.590.063,71	14.604.605,52		
a	da risultato economico di esercizi precedenti	341.202,61		AIV, AV, AVI, AVII, AVII	AIV, AV, AVI, AVII, AVII
b	da capitale	961.692,12	10.542.162,59	AII, AIII	AII, AIII
c	da permessi di costruire	4.287.168,98	4.052.442,93	AIX	AIX
d	riserve indisponibili per beni demaniali e patrimoniali indisponibili e per i beni culturali				
e	altre riserve indisponibili				
III	Risultato economico dell'esercizio	-383.285,82	341.202,61	AIX	AIX
TOTALE PATRIMONIO NETTO (A)		20.141.732,02	29.880.762,26		
<b>B) FONDI PER RISCHI ED ONERI</b>					
1	Per trattamento di quiescenza			B1	B1
2	Per imposte			B2	B2
3	Altri	112.000,00		B3	B3
TOTALE FONDI RISCHI ED ONERI (B)		112.000,00			
<b>C) TRATTAMENTO DI FINE RAPPORTO</b>					
TOTALE T.F.R. (C)				C	C
<b>D) DEBITI (1)</b>					
1	Debiti da finanziamento	2.261.429,68	2.377.309,98		
a	prestiti obbligazionari			D1e D2	D1
b	vs/altre amministrazioni pubbliche				
c	verso banche e tesorerie	24.210,19		D4	D3 e D4
d	verso altri finanziatori	2.237.219,49	2.377.309,98	D5	
2	Debiti verso fornitori	272.101,39	1.297.460,14	D7	D6
3	Acconti			D6	D5
4	Debiti per trasferimenti e contributi	853.129,32	992.873,62		
a	enti finanziati dal servizio sanitario nazionale				
b	altre amministrazioni pubbliche	532.932,02	660.465,71		
c	imprese controllate			D9	D8
d	imprese partecipate	72.711,74	152.864,40	D10	D9
e	altri soggetti	247.485,56	179.543,51		
5	Altri debiti	85.114,34	396.117,15	D12,D13, D14	D11,D12, D13
a	Inbutari	25.105,51	57.829,31		
b	verso istituti di previdenza e sicurezza sociale	47.015,47	51.059,94		
c	per attività svolta per terzi (2)				

	d	altri	12.993,36	287.217,90		
		TOTALE DEBITI ( D)	3.471.774,73	5.063.760,89		
		<b>E) RATEI E RISCOINTI E CONTRIBUTI AGLI INVESTIMENTI</b>				
I		Ratei passivi			E	E
II		Risconti passivi	990.000,00		E	E
	1	Contributi agli investimenti				
	a	da altre amministrazioni pubbliche				
	b	da altri soggetti				
	2	Concessioni pluriennali				
	3	Altri risconti passivi	990.000,00			
		TOTALE RATEI E RISCOINTI (E)	990.000,00			
		TOTALE DEL PASSIVO (A+B+C+D+E)	24.715.506,75	34.944.523,15		
		CONTI D'ORDINE				
		1) Impegni su esercizi futuri				
		2) Beni di terzi in uso				
		3) Beni dati in uso a terzi				
		4) Garanzie prestate a amministrazioni pubbliche				
		5) Garanzie prestate a imprese controllate				
		6) Garanzie prestate a imprese partecipate				
		7) Garanzie prestate a altre imprese				
		TOTALE CONTI D'ORDINE				

